

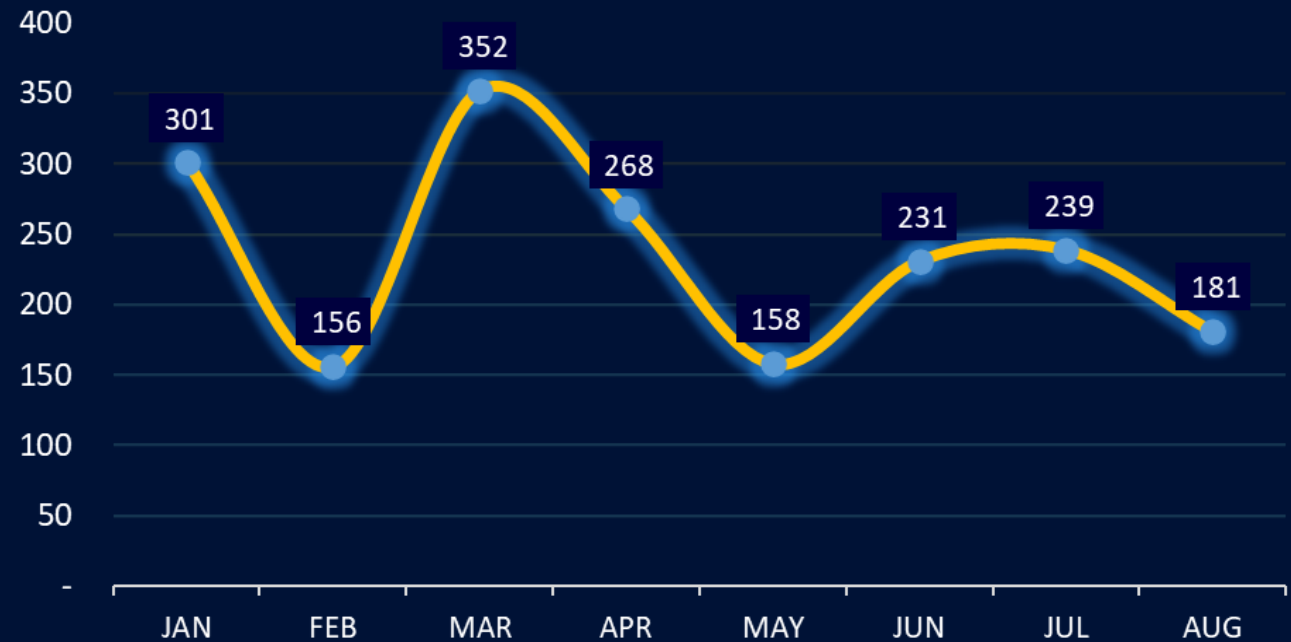
# SEKSI VERIFIKASI & PENGOLAHAN DATA PENANAMAN MODAL

## RINGKASAN LAPORAN VERIFIKASI & PENGOLAHAN DATA PERIZINAN BERUSAHA DAN NON PERIZINAN BERUSAHA

Periode Januari s.d Agustus 2021

## REKAPITULASI PERIZINAN BERUSAHA (PB) & NON PERIZINAN BERUSAHA (NON PB) PERIODE 2021\*

BULAN	TK LK	TK PR	JMH PB/ NON PB	RNCNA INVEST (Rp)
JAN	602	164	301	Rp 102.427.055.000
FEB	1.005	26	156	Rp 6.031.000.000
MAR	1.564	32	352	Rp 45.985.000.000
APR	1.621	90	268	Rp 8.890.000.000
MAY	1.184	12	158	Rp 11.123.405.000
JUN	958	31	231	Rp 147.053.603.036
JUL	1.021	53	239	Rp 91.424.658.000
AUG	1.007	0	181	Rp 5.490.000.000
<b>TOTAL</b>	<b>8.962</b>	<b>408</b>	<b>1.886</b>	<b>Rp 418.424.721.036</b>



**1.886**  
Jumlah PB & Non PB



**Rp. 418.424.721.036**  
Rencana Investasi



**8.962 orang**  
Rencana TK Laki-Laki



**408 orang**  
Rencana TK Perempuan

# SEBARAN PB & NON PB TERBIT DALAM TAHUN 2021\* BERDASARKAN LOKASI KEGIATAN USAHA

TOP 5 Jumlah PB & Non PB  
Terbanyak Periode Jan-Agustus 2021

## 1 KOTA BANDA ACEH

PB/Non PB : 427  
Sektor Dominan : PERHUBUNGAN (226)  
Rencana Investasi : Rp. 12.840.000.000,-  
Rencana TK-LK : 1.094 orang  
Rencana TK-PR : 16 orang

## 2 KABUPATEN PIDIE

PB/Non PB : 253  
Sektor Dominan : PERHUBUNGAN (95)  
Rencana Investasi : Rp. 19.650.000.000,-  
Rencana TK-LK : 858 orang  
Rencana TK-PR : 37 orang

## 3 KABUPATEN ACEH TIMUR

PB/Non PB : 198  
Sektor Dominan : PERIKANAN (158)  
Rencana Investasi : Rp. 9.235.000.000,-  
Rencana TK-LK : 2.924 orang  
Rencana TK-PR : 4 orang

## 4 KABUPATEN BIREUEN

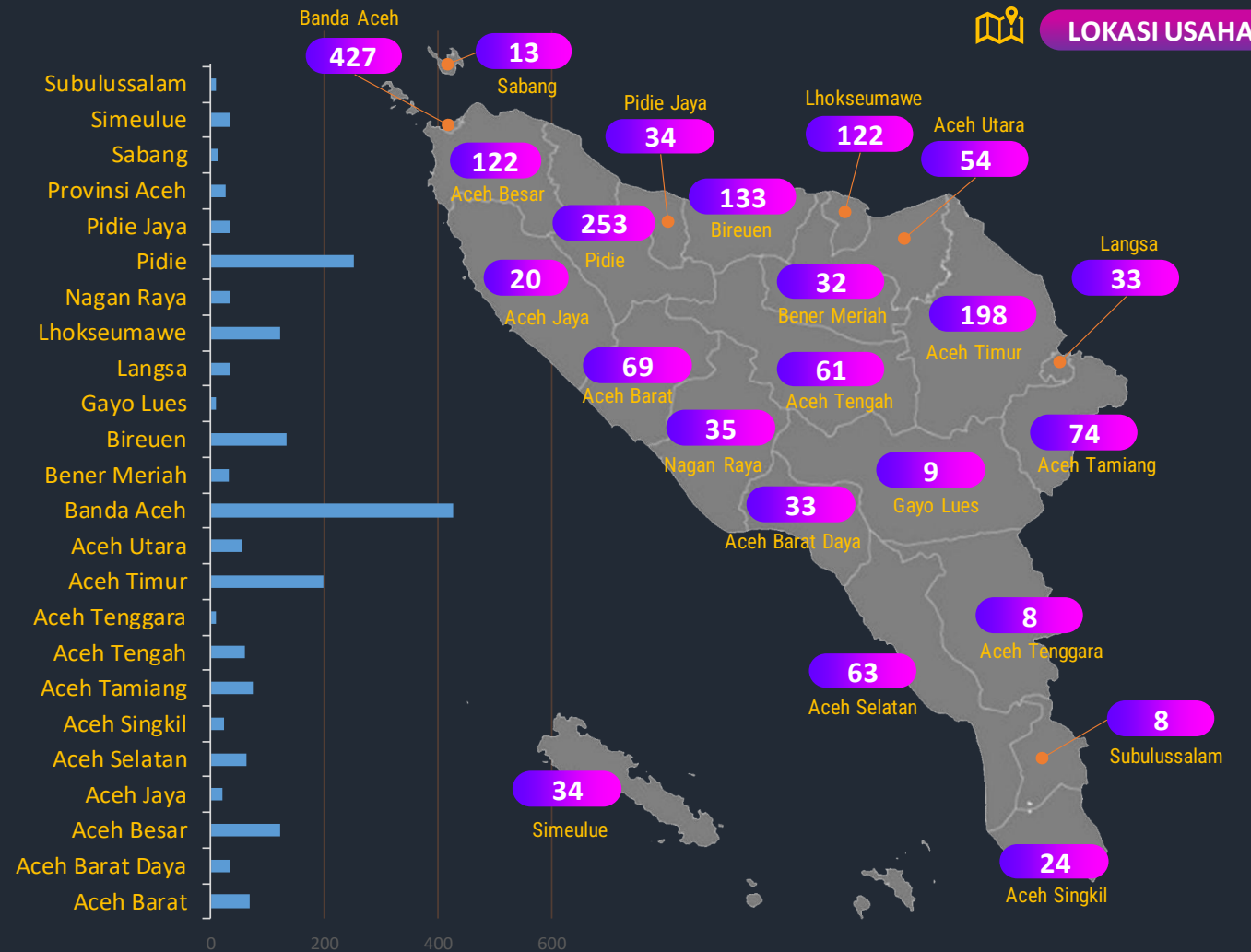
PB/Non PB : 133  
Sektor Dominan : PERIKANAN (43)  
Rencana Investasi : Rp. 2.550.000.000,-  
Rencana TK-LK : 625 orang  
Rencana TK-PR : 6 orang

## 5' KOTA LHKSEUMAWE

PB/Non PB : 122  
Sektor Dominan : PERIKANAN (53)  
Rencana Investasi : Rp. 2.550.000.000,-  
Rencana TK-LK : 1.136 orang  
Rencana TK-PR : 3 orang

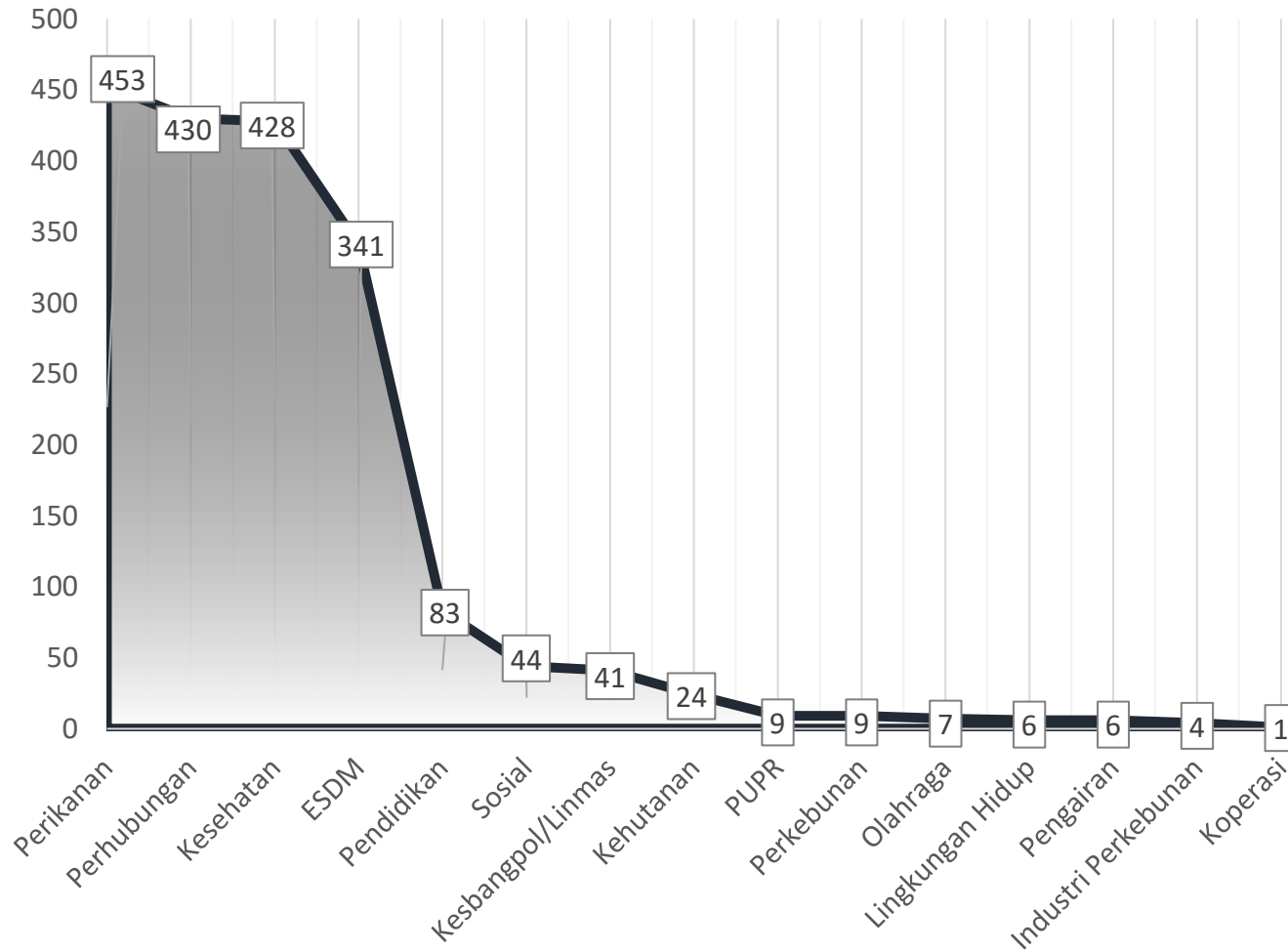
## 5'' KABUPATEN ACEH BESAR

PB/Non PB : 122  
Sektor Dominan : KESEHATAN (67)  
Rencana Investasi : Rp. 0,-  
Rencana TK-LK : 11 orang  
Rencana TK-PR : 3 orang



\*) Januari s.d Agustus 2021

# JUMLAH PB & NON PB TAHUN 2021\* BERDASARKAN SEKTOR USAHA/KEGIATAN



NO	SEKTOR USAHA	JUMLAH
1	Perikanan	453
2	Perhubungan	430
3	Kesehatan	428
4	ESDM	341
5	Pendidikan	83
6	Sosial	44
7	Kesbangpol/Linmas	41
8	Kehutanan	24
9	PUPR	9
10	Perkebunan	9
11	Olahraga	7
12	Lingkungan Hidup	6
13	Pengairan	6
14	Industri Perkebunan	4
15	Koperasi	1
<b>TOTAL</b>		<b>1.886</b>

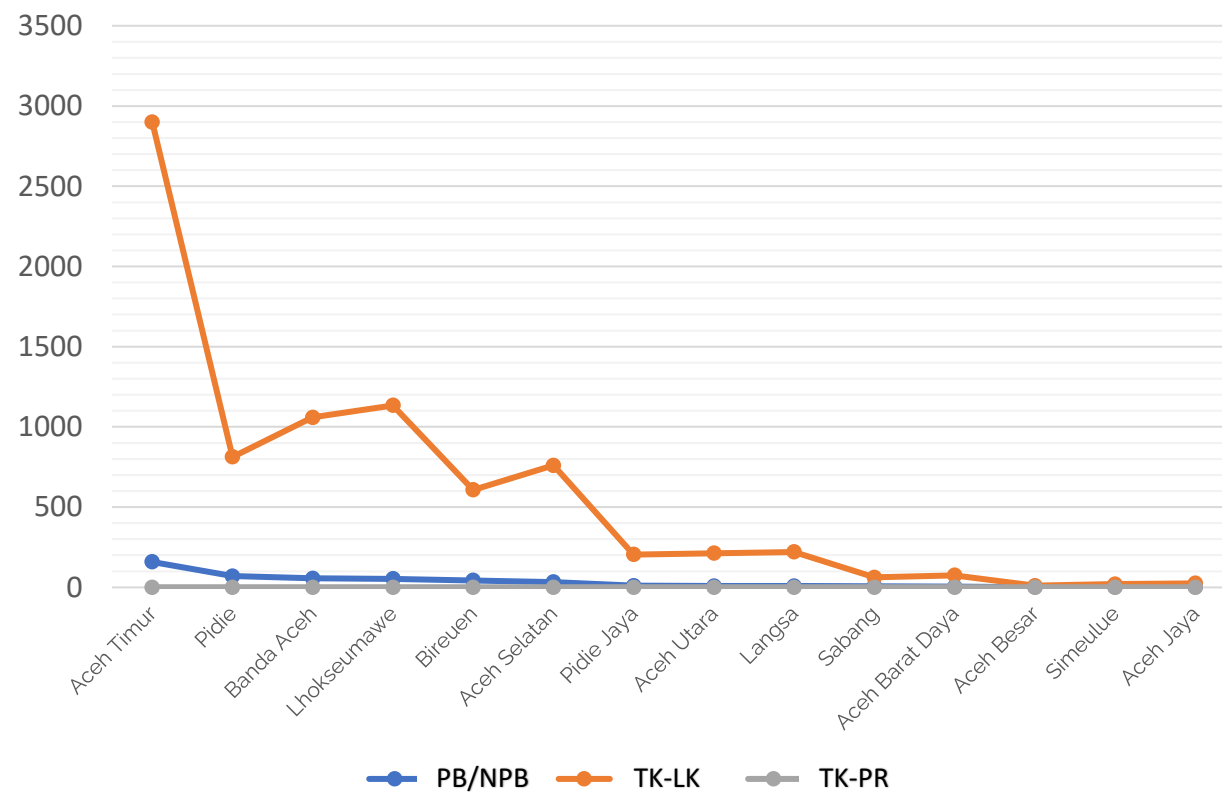
\*) Januari s.d Agustus 2021

# 1 JUMLAH PB & NON PB TAHUN 2021\* PADA SEKTOR PERIKANAN

Tabel Jumlah PB/ NPB, Rencana Tenaga Kerja dan Investasi

SEKTOR	KAB/KOT	PB/NPB	RENCANA			
			TK LK	TK PR	INVESTASI	
Perikanan	Aceh Timur	158	2900	0	Rp 8.610.000.000	
	Pidie	70	813	0	Rp 9.350.000.000	
	Banda Aceh	56	1059	0	Rp 880.000.000	
	Lhokseumawe	53	1134	0	Rp 2.550.000.000	
	Bireuen	43	607	0	Rp 2.300.000.000	
	Aceh Selatan	33	760	0	Rp 1.850.000.000	
	Pidie Jaya	10	204	0	Rp 500.000.000	
	Aceh Utara	8	212	0	Rp -	
	Langsa	8	220	0	Rp -	
	Sabang	7	62	0	Rp 670.000.000	
	Aceh Barat Daya	4	75	0	Rp 500.000.000	
	Aceh Besar	1	10	0	Rp -	
	Simeulue	1	20	0	Rp -	
	Aceh Jaya	1	25	0	Rp -	
	<b>TOTAL</b>		<b>453</b>	<b>8101</b>	<b>0</b>	<b>Rp 27.210.000.000</b>

Grafik PB/NPB & Rencana Penggunaan Tenaga Kerja



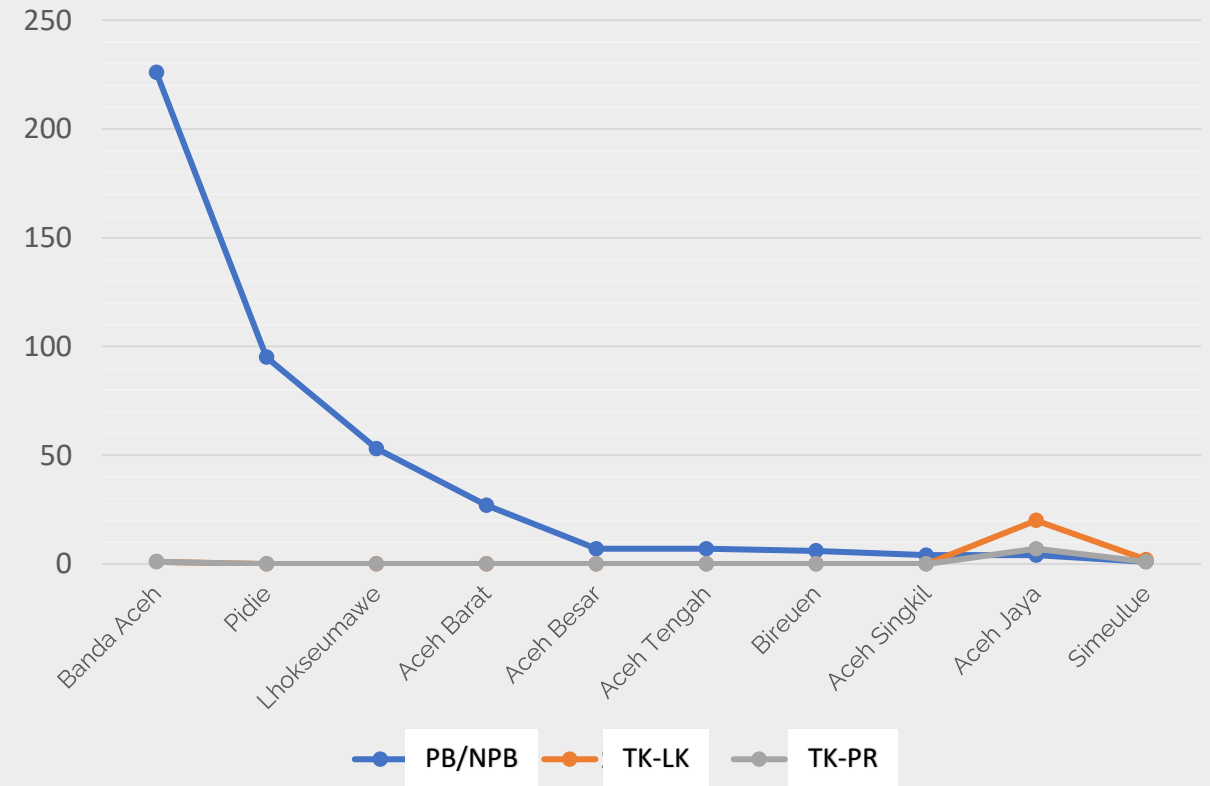
\*) Januari s.d Agustus 2021

# 2 JUMLAH PB & NON PB TAHUN 2021\* PADA SEKTOR PERHUBUNGAN

Tabel Jumlah PB/ NPB, Rencana Tenaga Kerja dan Investasi

SEKTOR	KAB/KOT	PB/NPB	RENCANA		
			TK LK	TK PR	INVESTASI
Perhubungan	Banda Aceh	226	1	1	Rp 500.000.000
	Pidie	95	0	0	Rp -
	Lhokseumawe	53	0	0	Rp -
	Aceh Barat	27	0	0	Rp -
	Aceh Besar	7	0	0	Rp -
	Aceh Tengah	7	0	0	Rp -
	Bireuen	6	0	0	Rp -
	Aceh Singkil	4	0	0	Rp -
	Aceh Jaya	4	20	7	Rp 3.300.000.000
	Simeulue	1	2	1	Rp 1.000.000.000
	<b>TOTAL</b>		<b>430</b>	<b>23</b>	<b>9</b>

Grafik PB/ NPB & Rencana Penggunaan Tenaga Kerja



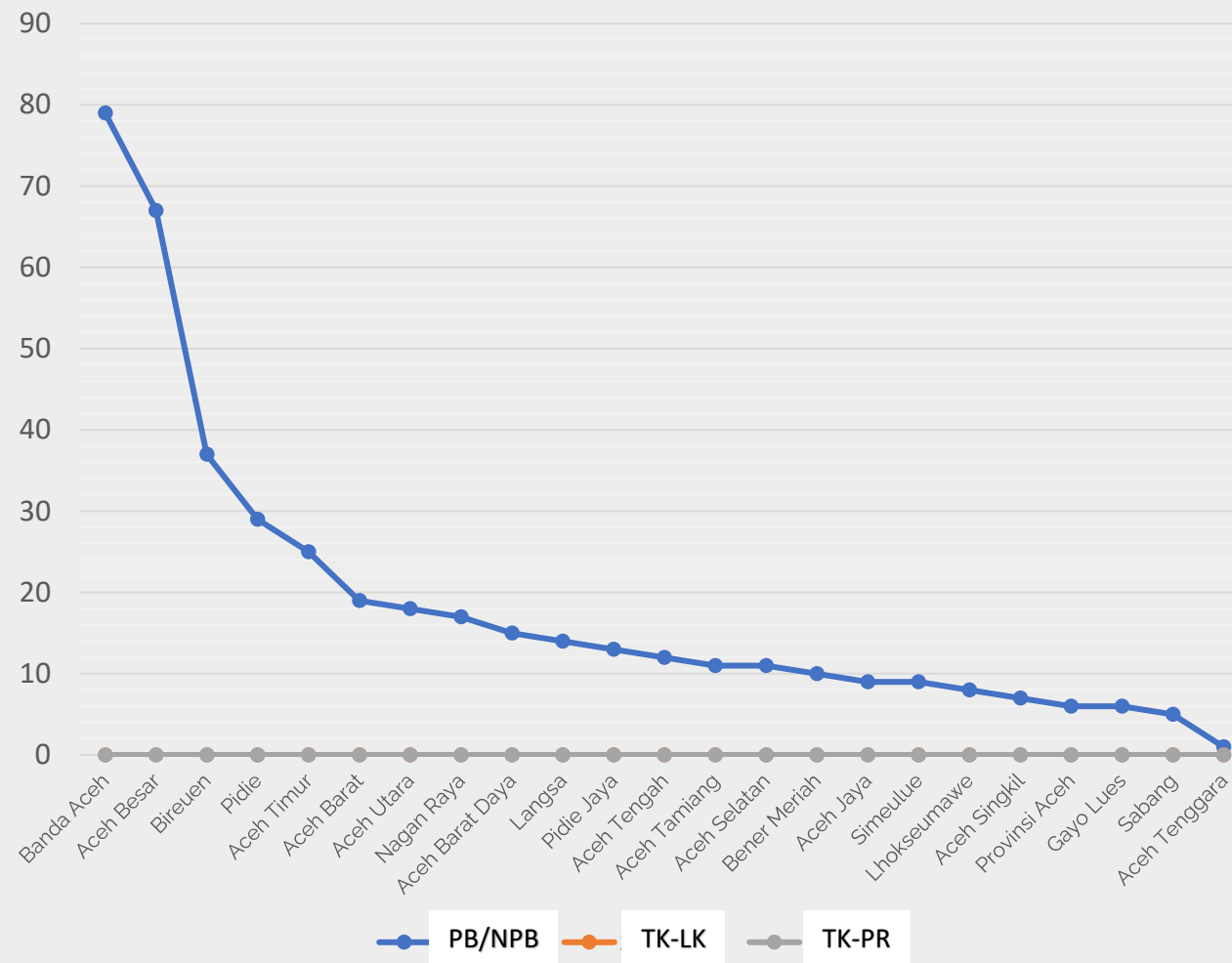
\*) Januari s.d Agustus 2021

# 3 JUMLAH PB & NON PB TAHUN 2021\* PADA SEKTOR KESEHATAN

Tabel Jumlah PB/NPB, Rencana Tenaga Kerja dan Investasi

SEKTOR	KAB/KOT	PB/NPB	RENCANA		
			TK LK	TK PR	INVESTASI
Kesehatan	Banda Aceh	79	0	0	Rp -
	Aceh Besar	67	0	0	Rp -
	Bireuen	37	0	0	Rp -
	Pidie	29	0	0	Rp -
	Aceh Timur	25	0	0	Rp -
	Aceh Barat	19	0	0	Rp -
	Aceh Utara	18	0	0	Rp -
	Nagan Raya	17	0	0	Rp -
	Aceh Barat Daya	15	0	0	Rp -
	Langsa	14	0	0	Rp -
	Pidie Jaya	13	0	0	Rp -
	Aceh Tengah	12	0	0	Rp -
	Aceh Tamiang	11	0	0	Rp -
	Aceh Selatan	11	0	0	Rp -
	Bener Meriah	10	0	0	Rp -
	Aceh Jaya	9	0	0	Rp -
	Simeulue	9	0	0	Rp -
	Lhokseumawe	8	0	0	Rp -
	Aceh Singkil	7	0	0	Rp -
	Provinsi Aceh	6	0	0	Rp -
	Gayo Lues	6	0	0	Rp -
Sabang	5	0	0	Rp -	
Aceh Tenggara	1	0	0	Rp -	
<b>TOTAL</b>		<b>428</b>	<b>0</b>	<b>0</b>	<b>Rp -</b>

Grafik PB/NPB & Rencana Penggunaan Tenaga Kerja



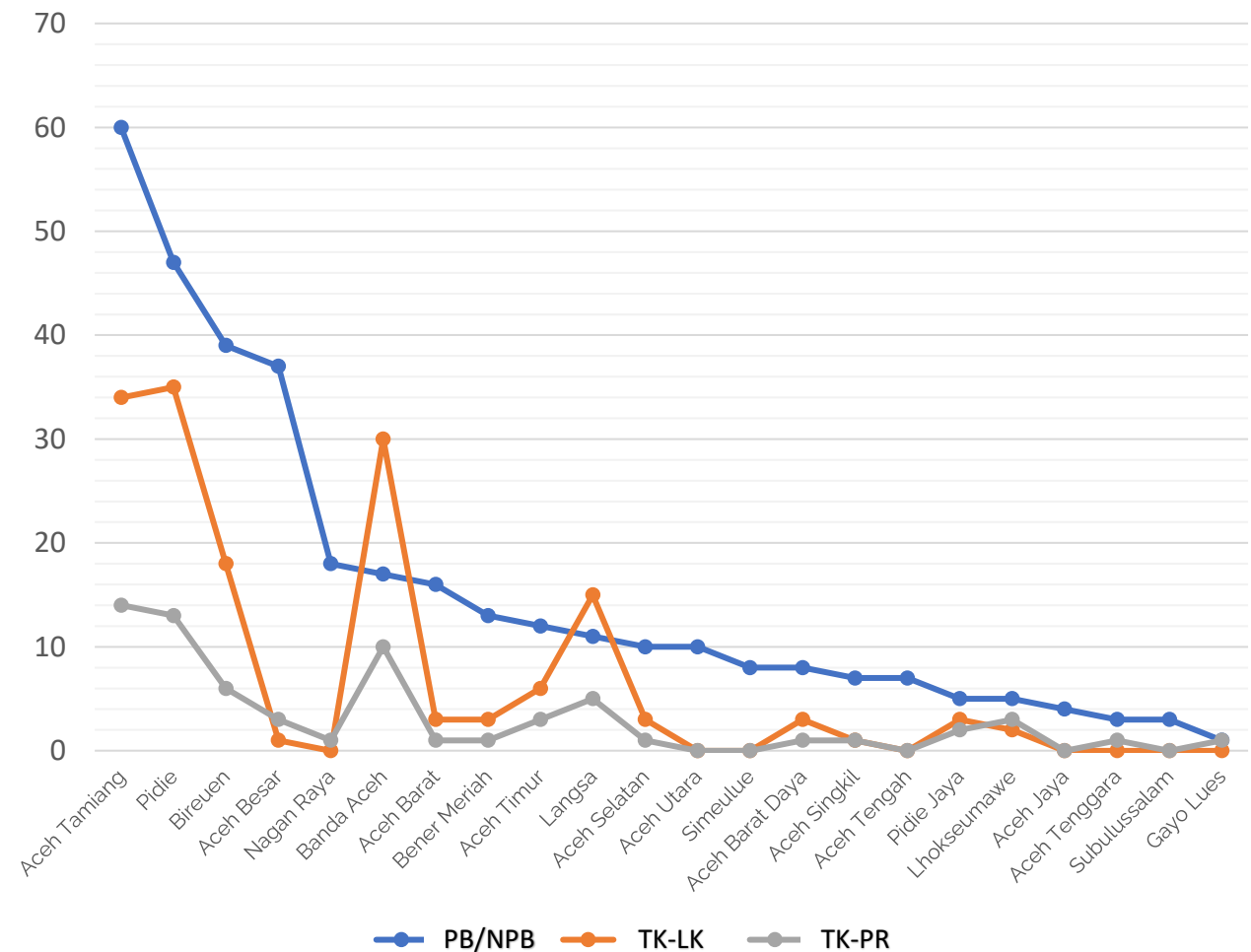
\*) Januari s.d Agustus 2021

# 4 JUMLAH PB & NON PB TAHUN 2021\* PADA SEKTOR ENERGI & SUMBER DAYA MINERAL

Tabel Jumlah PB/NPB, Rencana Tenaga Kerja dan Investasi

SEKTOR	KAB/KOT	PB/NPB	RENCANA		
			TK LK	TK PR	INVESTASI
ESDM	Aceh Tamiang	60	34	14	Rp -
	Pidie	47	35	13	Rp 10.100.000.000
	Bireuen	39	18	6	Rp 250.000.000
	Aceh Besar	37	1	3	Rp -
	Nagan Raya	18	0	1	Rp -
	Banda Aceh	17	30	10	Rp 11.310.000.000
	Aceh Barat	16	3	1	Rp -
	Bener Meriah	13	3	1	Rp -
	Aceh Timur	12	6	3	Rp -
	Langsa	11	15	5	Rp 200.210.000
	Aceh Selatan	10	3	1	Rp -
	Aceh Utara	10	0	0	Rp -
	Simeulue	8	0	0	Rp -
	Aceh Barat Daya	8	3	1	Rp -
	Aceh Singkil	7	1	1	Rp -
	Aceh Tengah	7	0	0	Rp -
	Pidie Jaya	5	3	2	Rp -
	Lhokseumawe	5	2	3	Rp -
	Aceh Jaya	4	0	0	Rp -
	Aceh Tenggara	3	0	1	Rp -
	Subulussalam	3	0	0	Rp -
Gayo Lues	1	0	1	Rp -	
<b>TOTAL</b>		<b>341</b>	<b>157</b>	<b>67</b>	<b>Rp 21.860.210.000</b>

Grafik PB/NPB & Rencana Penggunaan Tenaga Kerja



\*) Januari s.d Agustus 2021

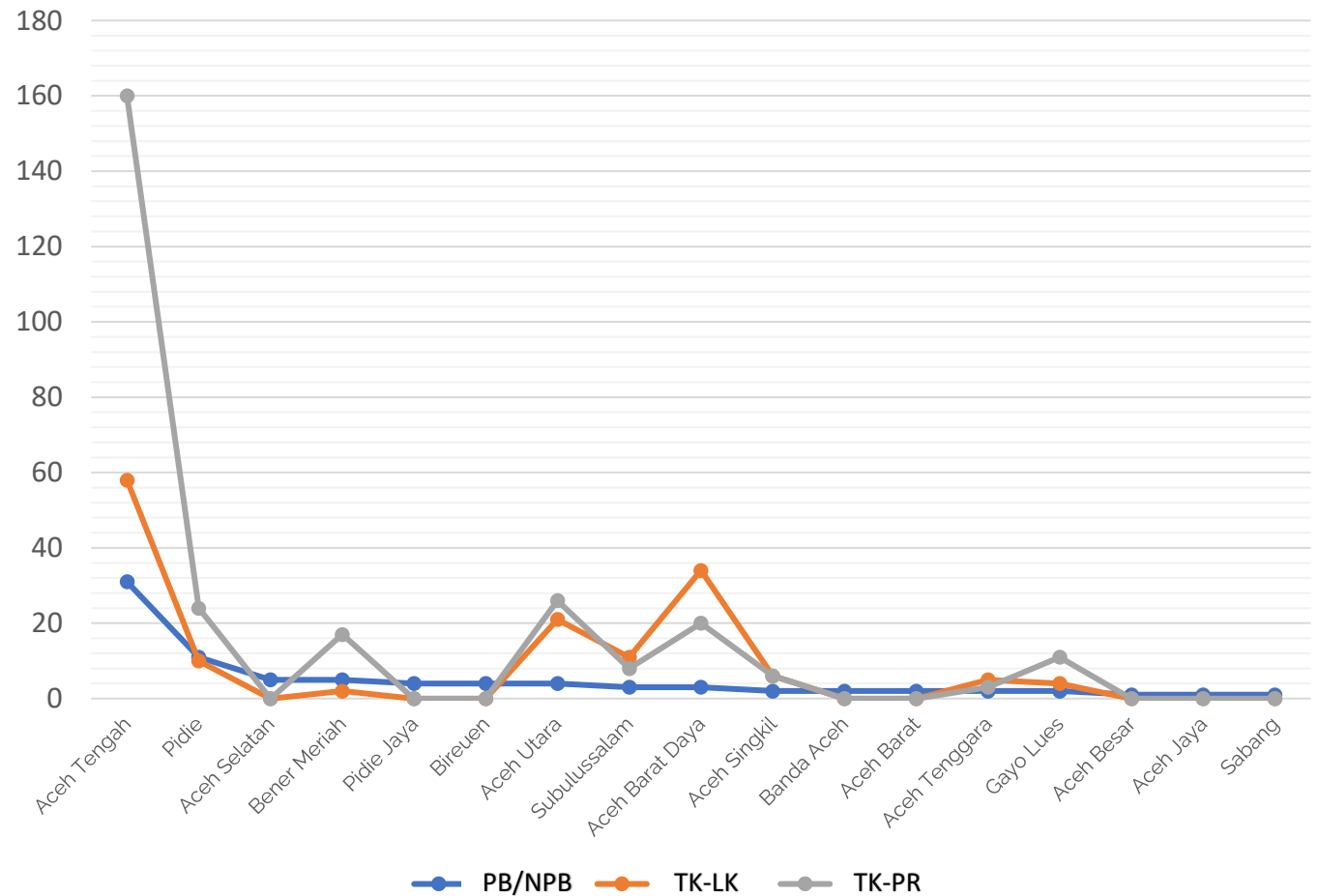


# 5 JUMLAH PB & NON PB TAHUN 2021\* PADA SEKTOR PENDIDIKAN

Tabel Jumlah PB/NPB, Rencana Tenaga Kerja dan Investasi

SEKTOR	KAB/KOT	PB/NPB	RENCANA			
			TK LK	TK PR	INVESTASI	
Pendidikan	Aceh Tengah	31	58	160	Rp 7.607.215.000	
	Pidie	11	10	24	Rp 200.000.000	
	Aceh Selatan	5	0	0	Rp -	
	Bener Meriah	5	2	17	Rp 779.840.000	
	Pidie Jaya	4	0	0	Rp -	
	Bireuen	4	0	0	Rp -	
	Aceh Utara	4	21	26	Rp 2.221.000.000	
	Subulussalam	3	11	8	Rp 3.232.658.000	
	Aceh Barat Daya	3	34	20	Rp 410.000.000	
	Aceh Singkil	2	6	6	Rp 2.050.000.000	
	Banda Aceh	2	0	0	Rp -	
	Aceh Barat	2	0	0	Rp -	
	Aceh Tenggara	2	5	3	Rp 360.000.000	
	Gayo Lues	2	4	11	Rp 825.000.000	
	Aceh Besar	1	0	0	Rp -	
	Aceh Jaya	1	0	0	Rp -	
	Sabang	1	0	0	Rp -	
	<b>TOTAL</b>		<b>83</b>	<b>151</b>	<b>275</b>	<b>Rp 17.685.713.000</b>

Grafik PB/NPB & Rencana Penggunaan Tenaga Kerja



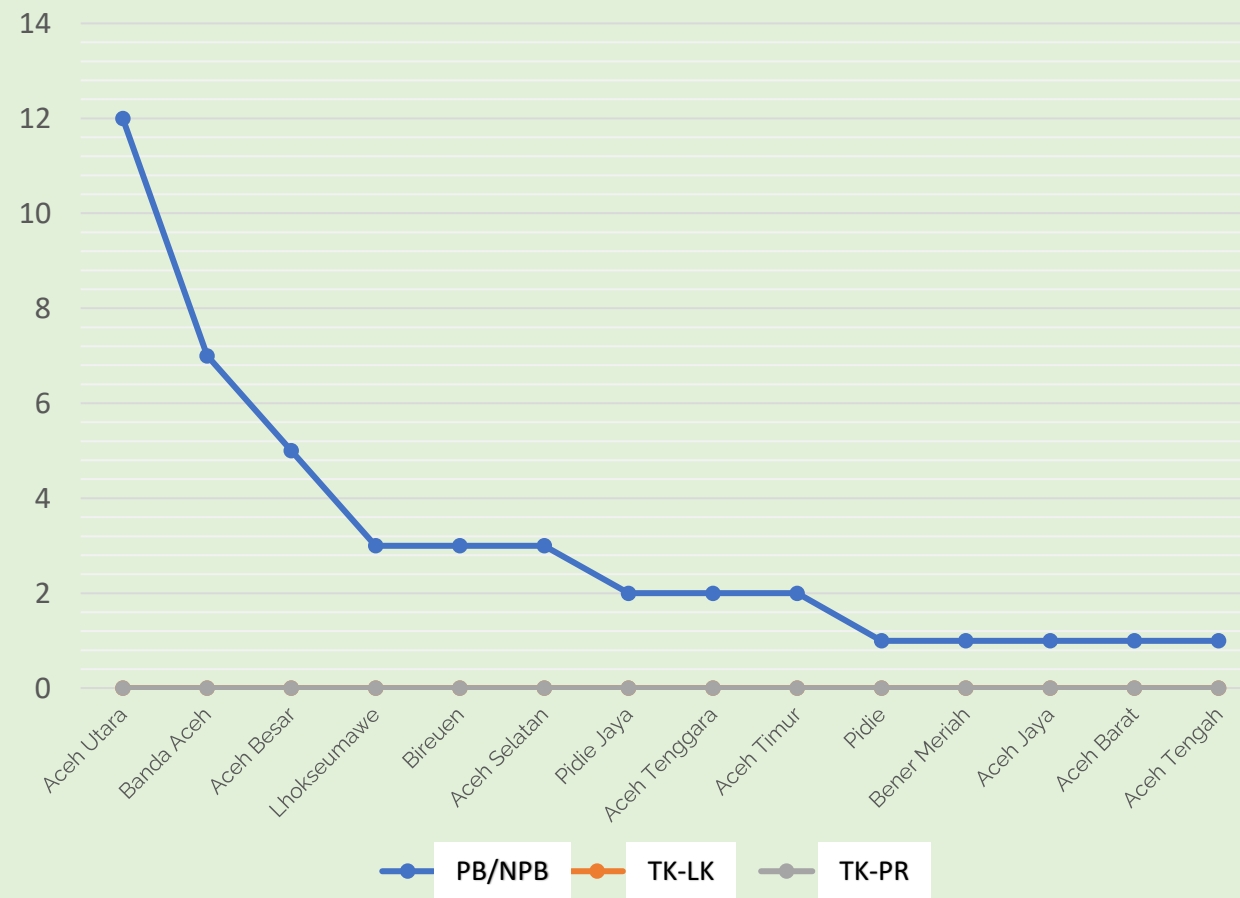
\*) Januari s.d Agustus 2021

# 6 JUMLAH PB & NON PB TAHUN 2021\* PADA SEKTOR SOSIAL

Tabel Jumlah PB/NPB, Rencana Tenaga Kerja dan Investasi

SEKTOR	KAB/KOT	PB/NPB	RENCANA		
			TK LK	TK PR	INVESTASI
Sosial	Aceh Utara	12	0	0	Rp -
	Banda Aceh	7	0	0	Rp -
	Aceh Besar	5	0	0	Rp -
	Lhokseumawe	3	0	0	Rp -
	Bireuen	3	0	0	Rp -
	Aceh Selatan	3	0	0	Rp -
	Pidie Jaya	2	0	0	Rp -
	Aceh Tenggara	2	0	0	Rp -
	Aceh Timur	2	0	0	Rp -
	Pidie	1	0	0	Rp -
	Bener Meriah	1	0	0	Rp -
	Aceh Jaya	1	0	0	Rp -
	Aceh Barat	1	0	0	Rp -
	Aceh Tengah	1	0	0	Rp -
	<b>TOTAL</b>		<b>44</b>	<b>0</b>	<b>0</b>

Grafik PB/NPB & Rencana Penggunaan Tenaga Kerja



\*) Januari s.d Agustus 2021

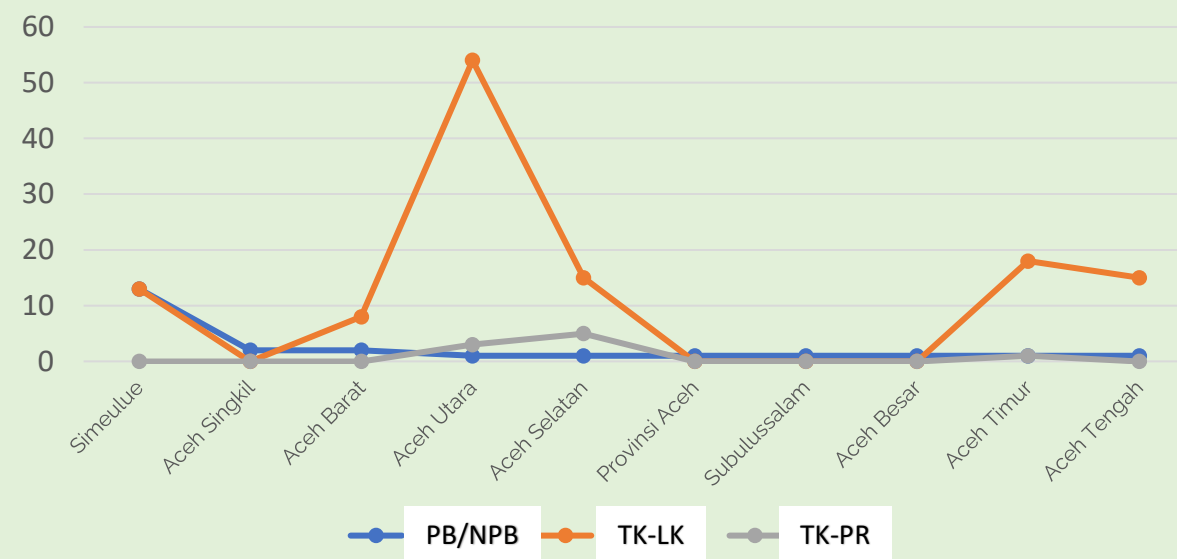
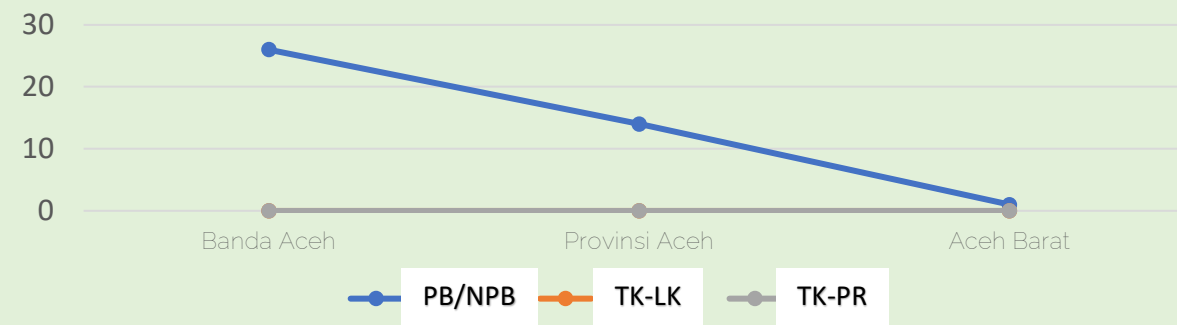
# 7 & 8 JUMLAH PB & NON PB TAHUN 2021\* PADA SEKTOR KESBANGPOL/LINMAS & KEHUTANAN

Tabel Jumlah PB/NPB, Rencana Tenaga Kerja dan Investasi

SEKTOR	KAB/KOT	PB/NPB	RENCANA			
			TK LK	TK PR	Rp	INVESTASI
Kesbangpol/Linmas	Banda Aceh	26	0	0	Rp	-
	Provinsi Aceh	14	0	0	Rp	-
	Aceh Barat	1	0	0	Rp	-
<b>TOTAL</b>		<b>41</b>	<b>0</b>	<b>0</b>	<b>Rp</b>	<b>-</b>

SEKTOR	KAB/KOT	PB/NPB	RENCANA			
			TK LK	TK PR	Rp	INVESTASI
Kehutanan	Simeulue	13	13	0	Rp	130.000.000
	Aceh Singkil	2	0	0	Rp	-
	Aceh Barat	2	8	0	Rp	630.000.000
	Aceh Utara	1	54	3	Rp	7.313.405.000
	Aceh Selatan	1	15	5	Rp	200.000.000
	Provinsi Aceh	1	0	0	Rp	-
	Subulussalam	1	0	0	Rp	-
	Aceh Besar	1	0	0	Rp	-
	Aceh Timur	1	18	1	Rp	625.000.000
	Aceh Tengah	1	15	0	Rp	260.000.000
	<b>TOTAL</b>		<b>24</b>	<b>123</b>	<b>9</b>	<b>Rp</b>

Grafik PB/NPB & Rencana Penggunaan Tenaga Kerja



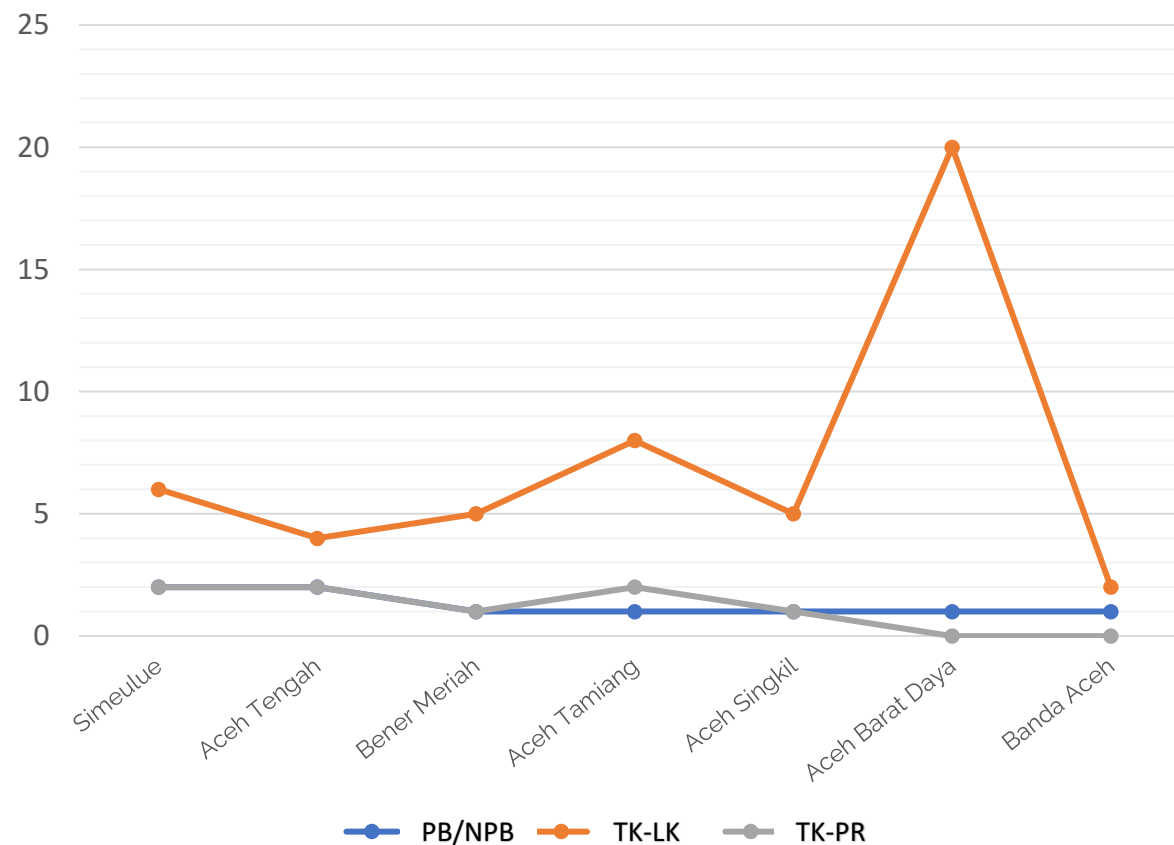
\*) Januari s.d Agustus 2021

# 9 JUMLAH PB & NON PB TAHUN 2021\* PADA SEKTOR PERKEBUNAN

Tabel Jumlah PB/NPB, Rencana Tenaga Kerja dan Investasi

SEKTOR	KAB/KOT	PB/NPB	RENCANA		
			TK LK	TK PR	INVESTASI
Perkebunan	Simeulue	2	6	2	Rp 250.000.000
	Aceh Tengah	2	4	2	Rp 1.050.000.000
	Bener Meriah	1	5	1	Rp 57.000.000
	Aceh Tamiang	1	8	2	Rp 110.000.000
	Aceh Singkil	1	5	1	Rp 150.000.000
	Aceh Barat Daya	1	20	0	Rp 400.000.000
	Banda Aceh	1	2	0	Rp 50.000.000
<b>TOTAL</b>		<b>9</b>	<b>50</b>	<b>8</b>	<b>Rp 2.067.000.000</b>

Grafik PB/NPB & Rencana Penggunaan Tenaga Kerja



\*) Januari s.d Agustus 2021

# 10,11,12 JUMLAH PB & NON PB TAHUN 2021\* PADA SEKTOR PUPR, OLAHRAGA, DAN LINGKUNGAN HIDUP

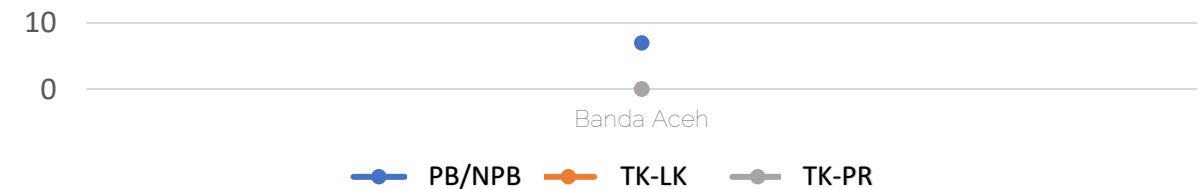
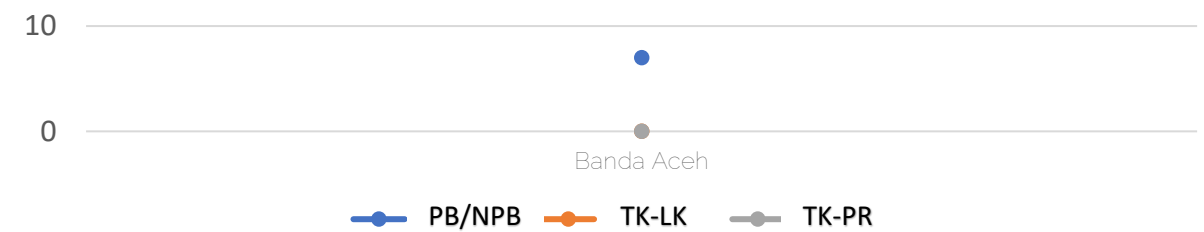
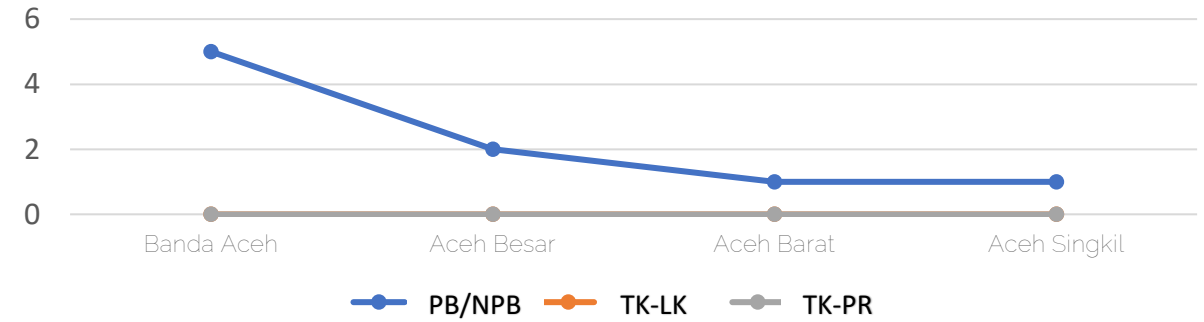
Tabel Jumlah PB/ NPB, Rencana Tenaga Kerja dan Investasi

SEKTOR	KAB/KOT	PB/NPB	RENCANA			
			TK LK	TK PR	INVESTASI	
PUPR	Banda Aceh	5	0	0	Rp	-
	Aceh Besar	2	0	0	Rp	-
	Aceh Barat	1	0	0	Rp	-
	Aceh Singkil	1	0	0	Rp	-
<b>TOTAL</b>		<b>9</b>	<b>0</b>	<b>0</b>	<b>Rp</b>	<b>-</b>

SEKTOR	KAB/KOT	PB/NPB	RENCANA			
			TK LK	TK PR	INVESTASI	
Olahraga	Banda Aceh	7	0	0	Rp	-
<b>TOTAL</b>		<b>7</b>	<b>0</b>	<b>0</b>	<b>Rp</b>	<b>-</b>

SEKTOR	KAB/KOT	PB/NPB	RENCANA			
			TK LK	TK PR	INVESTASI	
Lingkungan Hidup	Provinsi Aceh	6	0	0	Rp	-
<b>TOTAL</b>		<b>6</b>	<b>0</b>	<b>0</b>	<b>Rp</b>	<b>-</b>

Grafik PB/ NPB & Rencana Penggunaan Tenaga Kerja



\*) Januari s.d Agustus 2021

# 13, 14, 15

## JUMLAH PB & NON PB TAHUN 2021\* PADA PENGAIRAN, INDUSTRI PERKEBUNAN, DAN KOPERASI

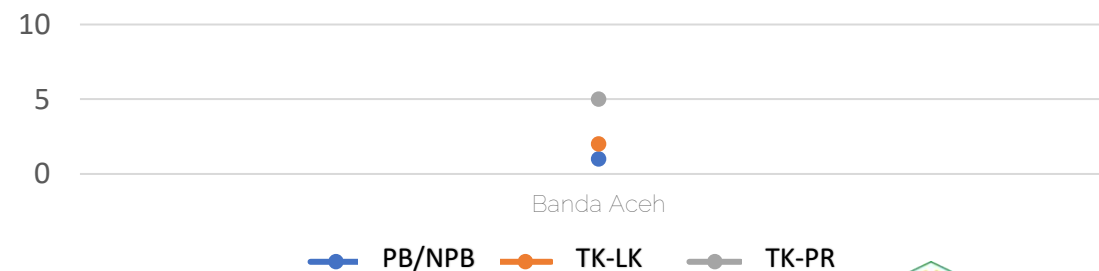
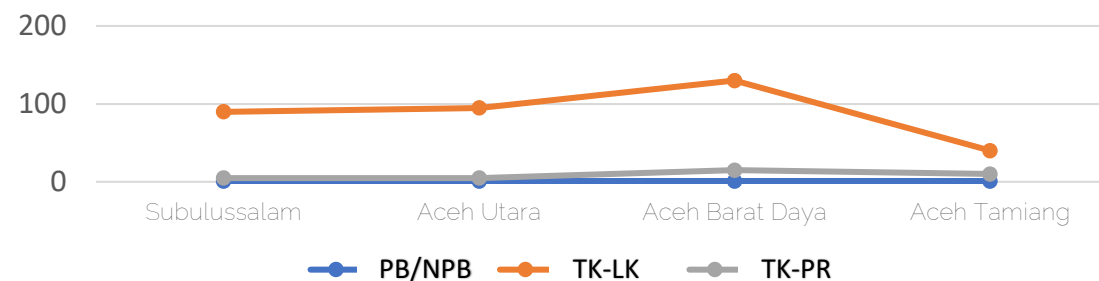
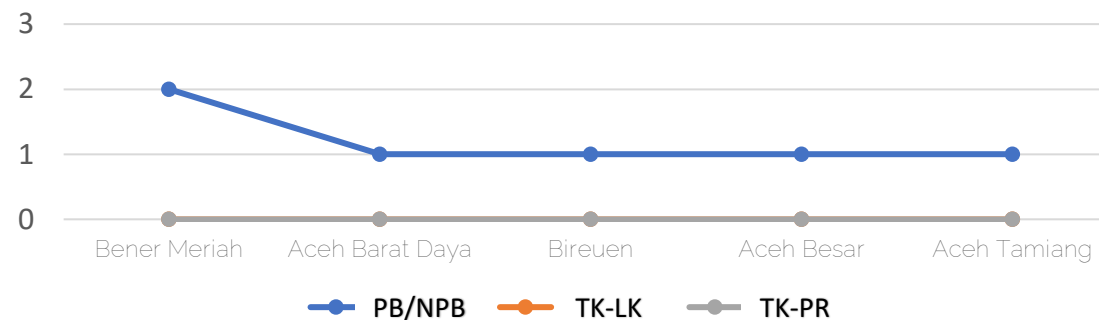
Tabel Jumlah PB/NPB, Rencana Tenaga Kerja dan Investasi

SEKTOR	KAB/KOT	PB/NPB	RENCANA		
			TK LK	TK PR	INVESTASI
Pengairan	Bener Meriah	2	0	0	Rp -
	Aceh Barat Daya	1	0	0	Rp -
	Bireuen	1	0	0	Rp -
	Aceh Besar	1	0	0	Rp -
	Aceh Tamiang	1	0	0	Rp -
<b>TOTAL</b>		<b>6</b>	<b>0</b>	<b>0</b>	<b>Rp -</b>

SEKTOR	KAB/KOT	PB/NPB	RENCANA		
			TK LK	TK PR	INVESTASI
Industri Perkebunan	Subulussalam	1	90	5	Rp 142.968.393.036
	Aceh Utara	1	95	5	Rp 21.825.000.000
	Aceh Barat Daya	1	130	15	Rp 90.750.000.000
	Aceh Tamiang	1	40	10	Rp 80.000.000.000
<b>TOTAL</b>		<b>4</b>	<b>355</b>	<b>35</b>	<b>Rp 335.543.393.036</b>


SEKTOR	KAB/KOT	PB/NPB	RENCANA		
			TK LK	TK PR	INVESTASI
Koperasi	Banda Aceh	1	2	5	Rp 100.000.000
<b>TOTAL</b>		<b>1</b>	<b>2</b>	<b>5</b>	<b>Rp 100.000.000</b>

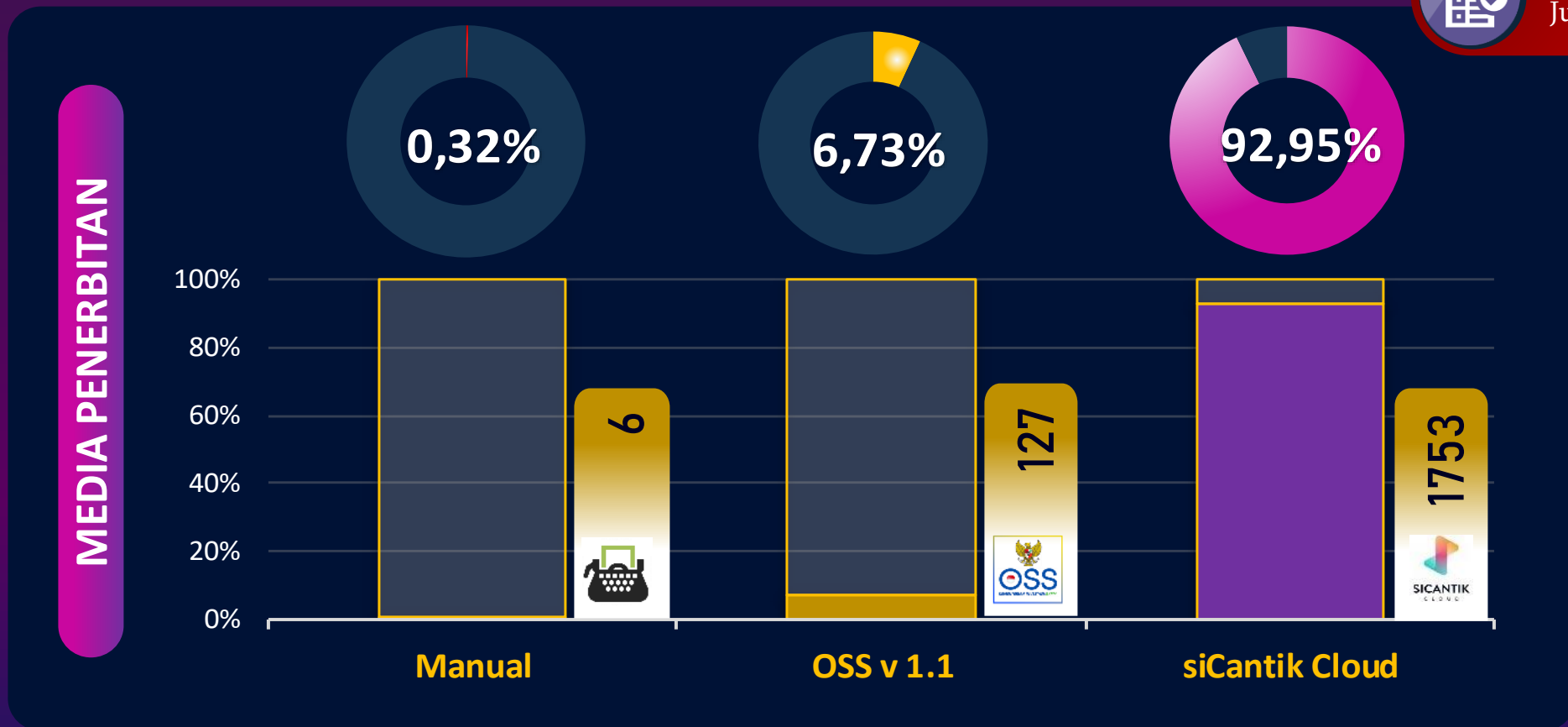
Grafik PB/NPB & Rencana Penggunaan Tenaga Kerja



\*) Januari s.d Agustus 2021

# JUMLAH PB & NON PB TAHUN 2021\* BERDASARKAN MEDIA PENERBITAN

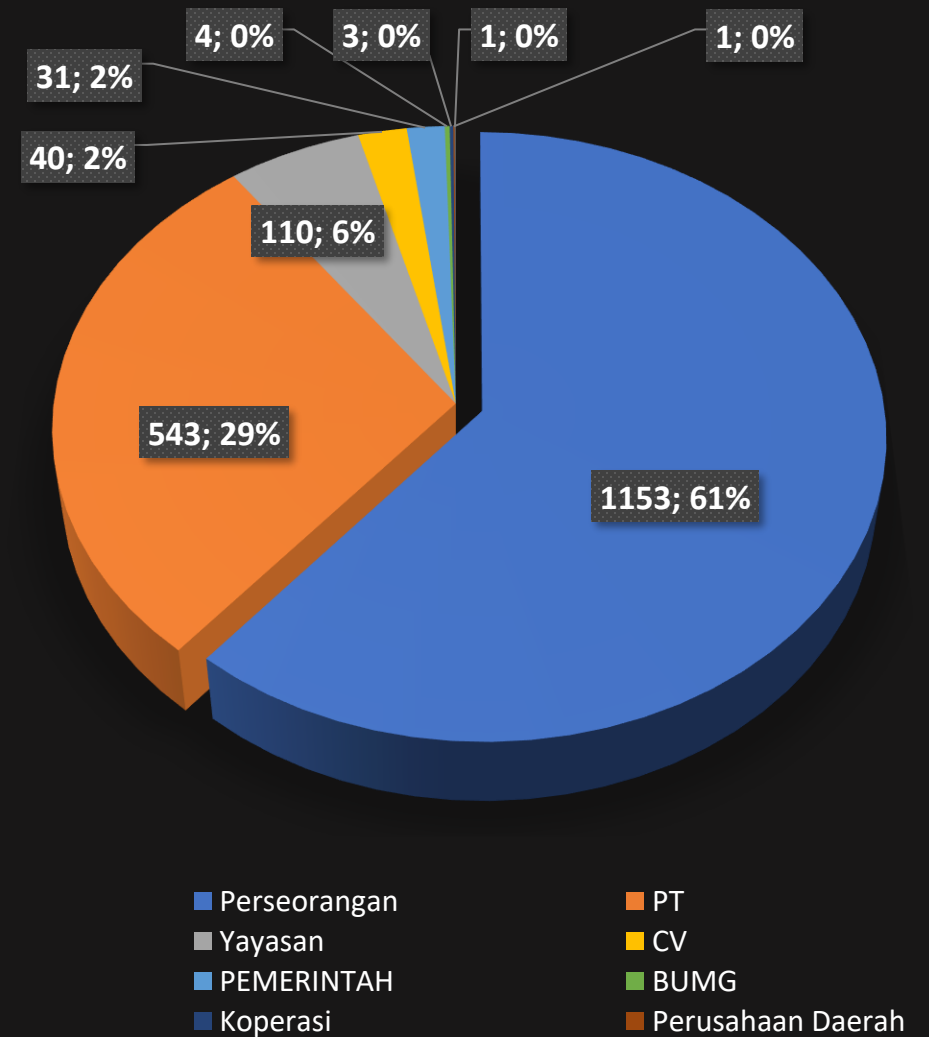
 **1.886**  
Jumlah PB & Non PB



\*) Januari s.d Agustus 2021

**JUMLAH PB & NON PB TERBIT DALAM TAHUN 2021\*  
BERDASARKAN KATEGORISASI PEMOHON/PELAKU USAHA**

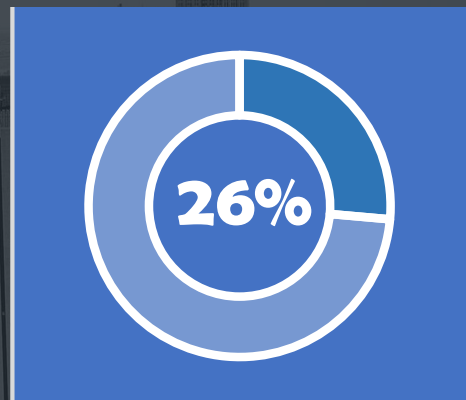
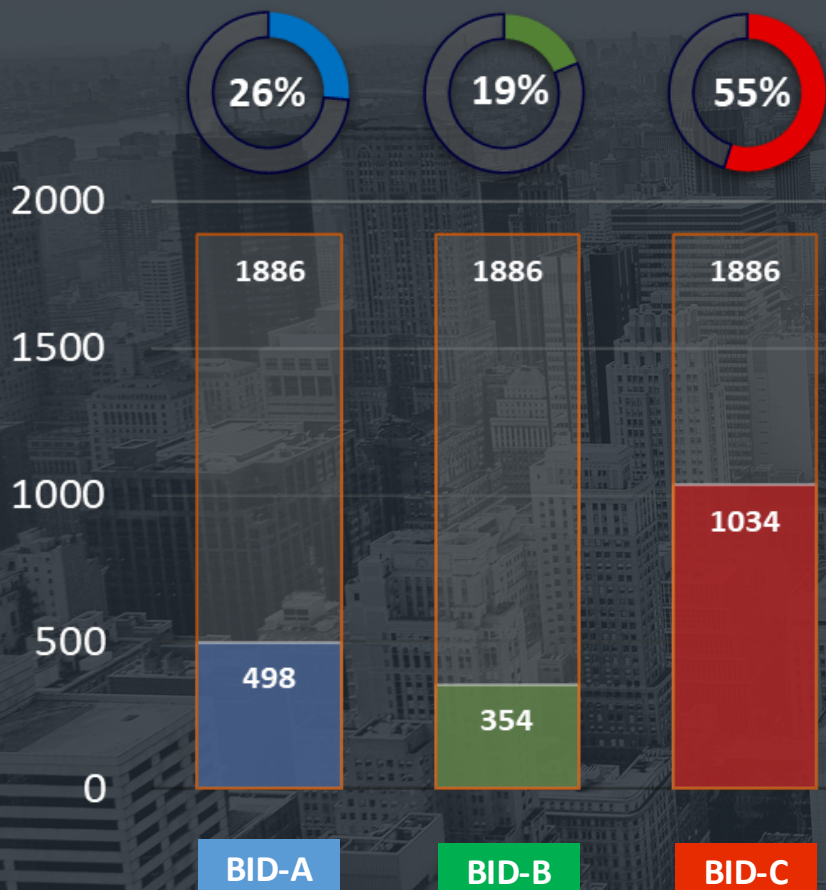
NO	KATEGORI PEMOHON	JUMLAH
1	Perseorangan	1.153
2	PT	543
3	Yayasan	110
4	CV	40
5	PEMERINTAH	31
6	BUMG	4
7	Koperasi	3
8	Perusahaan Daerah	1
9	Lembaga	1
TOTAL		1.886



\*) Januari s.d Agustus 2021

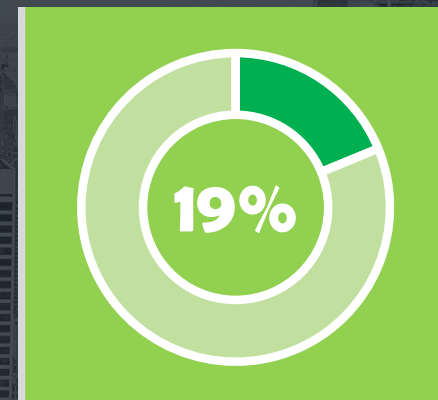


# JUMLAH PEMEROSAN PB & NON PB TAHUN 2021\*, BERDASARKAN BIDANG PENYELENGGARAN LAYANAN PADA PTSP – DPMPTSP ACEH



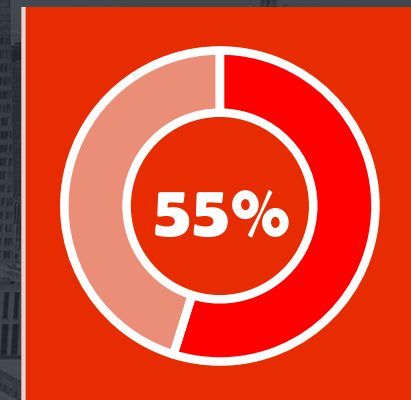
**BID-A**

SEKTOR	JMH
Perikanan	453
Kehutanan	24
PUPR	9
Pengairan	6
Lingk. Hidup	6
<b>TOTAL</b>	<b>498</b>



**BID-B**

SEKTOR	JMH
ESDM	341
Perkebunan	9
Industri Perkebunan	4
<b>TOTAL</b>	<b>354</b>



**BID-C**

SEKTOR	JMH
Perhubungan	430
Kesehatan	428
Pendidikan	83
Sosial	44
Kesbangpol/Linmas	42
Olahraga	7
Koperasi	1
<b>TOTAL</b>	<b>1.034</b>

\*) Januari s.d Agustus 2021

**JUMLAH PB & NON PB TERBIT DALAM TAHUN 2021\***  
**PADA MASING-MASING BIDANG PENYELENGGARAAN LAYANAN PERIZINAN DAN NONPERIZINAN**

BULAN		SEKSI PENYELENGGARAAN PELAYANAN PERIZINAN & NONPERIZINAN (TA 2021*)									TOTAL	TRIWULAN BID A+B+C
		A/I	A/II	A/III	B/I	B/II	B/III	C/I	C/II	C/III		
1		2	3	4	5	6	7	8	9	10	11	12
1	Januari	5	5	24	39	2	0	49	40	137	301	809
2	Februari	4	4	46	28	2	0	41	3	28	156	
3	Maret	1	14	78	59	2	0	55	1	142	352	
4	April	1	0	80	45	2	0	41	11	88	268	657
5	Mei	1	3	64	34	0	0	51	2	3	158	
6	Juni	2	2	43	69	1	0	96	4	14	231	TW II
7	Juli	0	2	54	32	4	0	126	6	15	239	420
8	Agustus	1	0	64	35	0	0	54	24	3	181	
9	September	0	0	0	0	0	0	0	0	0	0	TW III
10	Oktober	0	0	0	0	0	0	0	0	0	0	0
11	November	0	0	0	0	0	0	0	0	0	0	
12	Desember	0	0	0	0	0	0	0	0	0	0	
TOTAL		15	30	453	341	13	0	513	91	430	1886	
		498			354			1034				
		TRUE			TRUE			TRUE				

\*) Januari s.d Agustus 2021

### REKAPITULASI PERIZINAN TRIWULAN (TW) PER SEKSI DLM BIDANG (A, B, C)

A/I	A/II	A/III	B/I	B/II	B/III	C/I	C/II	C/III
<i>1</i>	<i>2</i>	<i>3</i>	<i>4</i>	<i>5</i>	<i>6</i>	<i>7</i>	<i>8</i>	<i>9</i>
<b>10</b>	<b>23</b>	<b>148</b>	<b>126</b>	<b>6</b>	<b>0</b>	<b>145</b>	<b>44</b>	<b>307</b>
TW 1-A/I	TW 1-A/II	TW 1-A/III	TW 1-B/I	TW 1-B/II	TW 1-B/III	TW 1-C/I	TW 1-C/II	TW 1-C/III
<b>4</b>	<b>5</b>	<b>187</b>	<b>148</b>	<b>3</b>	<b>0</b>	<b>188</b>	<b>17</b>	<b>105</b>
TW 2-A/I	TW 2-A/II	TW 2-A/III	TW 2-B/I	TW 2-B/II	TW 2-B/III	TW 2-C/I	TW 2-C/II	TW 2-C/III
<b>1</b>	<b>2</b>	<b>118</b>	<b>67</b>	<b>4</b>	<b>0</b>	<b>180</b>	<b>30</b>	<b>18</b>
TW 3-A/I	TW 3-A/II	TW 3-A/III	TW 3-B/I	TW 3-B/II	TW 3-B/III	TW 3-C/I	TW 3-C/II	TW 3-C/III
<b>0</b>	<b>0</b>	<b>0</b>	<b>0</b>	<b>0</b>	<b>0</b>	<b>0</b>	<b>0</b>	<b>0</b>
TW 4-A/I	TW 4-A/II	TW 4-A/III	TW 4-B/I	TW 4-B/II	TW 4-B/III	TW 4-C/I	TW 4-C/II	TW 4-C/III
<b>498</b>	<b>Total Bidang A</b>		<b>354</b>	<b>Total Bidang B</b>		<b>1034</b>	<b>Total Bidang C</b>	
TRUE			TRUE			TRUE		

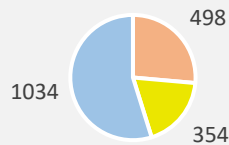


Diagram PIE disamping menunjukkan rekapitulasi jumlah perizinan yang diterbitkan/disetujui oleh masing-masing bidang penyelenggara pelayanan perizinan A, B, dan C DPMPTSP Aceh, periode Tahun Anggaran 2021.

# Terima kasih



**DPMPPTSP**  
DINAS PENANAMAN MODAL DAN  
PELAYANAN TERPADU SATU PINTU **ACEH**



## **Sekretariat:**

(Kantor) Jl. Ahmad Yani, No. 39, Peunayong, Banda Aceh

(PTSP) Jl. T. Nyak Arief, No. 219, Sekretariat Daerah Aceh, Banda Aceh 23114

WA : +62 811-6788-100 | P : +62 811-6781-139

E : [dpmpptspaceh@gmail.com](mailto:dpmpptspaceh@gmail.com) | W : <https://www.dpmpptsp.acehprov.go.id> |

<https://datadpmpptsp.acehprov.go.id> | <http://investaceh.id>