




PROSEDUR PERINGATAN DINI DAN EVAKUASI

DINAS PENANAMAN MODAL DAN PELAYANAN TERPADU SATU PINTU ACEH

<p>PROSEDUR EVAKUASI GAWAT DARURAT</p> 	<ol style="list-style-type: none">1. Jangan Panik.2. Mendengarkan instruksi dari petugas.3. Membawa barang-barang yang dirasa perlu saja4. Mematikan perangkat elektronik (bila memungkinkan).5. Tutup dan kunci semua pintu sebelum pergi (bila memungkinkan).6. <i>Jangan menggunakan lift.</i>7. Gunakan tangga darurat yang terdekat dari lokasi anda.8. Berjalan menuju tempat evakuasi berdasarkan instruksi dari petugas.9. Tetaplah berada di dalam kelompok anda.10. Tunggu instruksi selanjutnya.
<p>JIKA TERJADI GEMPA BUMI</p> 	<ol style="list-style-type: none">1. Bersikap tenang, diharapkan pegawai tetap menjaga dirinya masing-masing didalam ruangan dan tidak panik.2. Berlindunglah dari kemungkinan kejatuhan benda-benda (atap, lampu, dll) dibawah meja.3. Jika tidak terdapat benda-benda untuk tempat berlindung, berjongkoklah dan lindungi kepala anda dengan tangan, letakkan tangan di tengkuk, jangan lepaskan sampai gempa berhenti.4. Menjauhlah dari jendela dan tempat-tempat yang berkaca5. Jangan mengevakuasi seluruh isi gedung kecuali diperintahkan oleh petugas.6. <i>Jangan menggunakan lift.</i>7. Jika diperintahkan untuk evakuasi menjauhlah dari gedung, aliran listrik, lubang dan pohon sewaktu berjalan menuju tempat evakuasi.
<p>JIKA TERJADI KEBAKARAN</p> 	<ol style="list-style-type: none">1. Bersikap tenang2. Petugas sebaiknya melaporkan kepada Kantor Pemadam Kebakaran Kota Banda Aceh dan memberitahukan lokasi terjadinya kebakaran.3. Tunggu perintah dari petugas dan jika alarm berbunyi, lakukanlah petunjuk sesuai pada prosedur Evakuasi Gawat Darurat yang tertera.4. Gedung dilengkapi Hydrant Fire System dan pendeteksi asap.5. Jangan menggunakan Lift.6. Beritahukan petugas mengenai lokasi (ruangan) yang terdapat korban yang terluka/pingsan.