

**LAPORAN KEUANGAN POKOK**

**A. LAPORAN REALISASI ANGGARAN**




**PEMERINTAH ACEH  
LAPORAN REALISASI ANGGARAN  
UNTUK TAHUN YANG BERAKHIR SAMPAI DENGAN 31 DESEMBER 2021 DAN 2020**

(Dalam Rupiah)

Uraian (1)	Ref (2)	Anggaran TA 2021 (3)	Realisasi TA 2021 (4)	% (5)	Realisasi TA 2020 (6)
<b>PENDAPATAN ACEH</b>					
<b>Pendapatan Asli Aceh</b>	<b>5.1.1.1.</b>	<b>2.401.682.455.965,00</b>	<b>2.505.887.909.031,12</b>	<b>104,34</b>	<b>2.570.775.877.183,15</b>
Pajak Aceh	5.1.1.1.1.	1.374.555.532.889,00	1.529.610.318.107,63	111,28	1.477.991.066.969,65
Retribusi Aceh	5.1.1.1.2.	12.133.554.700,00	8.307.103.680,00	68,46	8.159.969.910,00
Hasil Pengelolaan Kekayaan Aceh yang Dipisahkan	5.1.1.1.3.	182.385.550.448,00	152.434.096.229,00	83,58	181.700.799.036,00
Lain-lain Pendapatan Asli Aceh Yang Sah	5.1.1.1.4.	832.607.817.928,00	815.536.391.014,49	97,95	902.924.041.267,50
<b>Pendapatan Transfer</b>	<b>5.1.1.2.</b>	<b>11.435.885.996.400,00</b>	<b>11.431.169.265.498,00</b>	<b>99,96</b>	<b>11.826.017.687.067,00</b>
<b>Tranfer Pemerintah Pusat - Dana Perimbangan</b>	<b>5.1.1.2.</b>	<b>3.873.329.990.400,00</b>	<b>3.868.613.259.498,00</b>	<b>99,88</b>	<b>3.885.903.189.991,00</b>
Dana Bagi Hasil (DBH)	5.1.1.2.	153.487.130.400,00	202.310.251.468,00	131,81	127.272.935.167,00
Dana Bagi Hasil Bukan Pajak	5.1.1.2.	-	-	-	39.867.057.258,00
Dana Alokasi Umum (DAU)	5.1.1.2.	1.945.980.616.000,0	1.945.980.616.000,00	100,00	1.956.492.796.000,00
Dana Alokasi Khusus (DAK) Fisik	5.1.1.2.	318.460.490.000,00	288.201.609.176,00	90,50	252.931.846.782,00
Dana Alokasi Khusus (DAK) Non Fisik	5.1.1.2.	1.455.401.754.000,00	1.432.120.782.854,00	98,40	1.509.338.554.784,00
<b>Transfer Pemerintah Pusat Lainnya</b>	<b>5.1.1.2.</b>	<b>7.562.556.006.000,00</b>	<b>7.562.556.006.000,00</b>	<b>100,00</b>	<b>7.940.114.497.076,00</b>
Dana Otonomi Khusus	5.1.1.2.	7.555.827.806.000,00	7.555.827.806.000,00	100,00	7.555.278.348.000,00
Dana Penyesuaian	5.1.1.2.	-	-	-	384.836.149.076,00
Dana Insentif Daerah (DID)	5.1.1.2.	6.728.200.000,00	6.728.200.000,00	100,00	-
<b>Lain-lain Pendapatan Daerah Yang Sah</b>	<b>5.1.1.3.</b>	<b>27.410.001.577,00</b>	<b>11.331.098.907,00</b>	<b>41,34</b>	<b>43.126.992.771,00</b>
Pendapatan Hibah	5.1.1.3.	27.410.001.577,00	9.815.653.425,00	35,81	43.126.992.771,00
Lain-lain Pendapatan Sesuai dengan Ketentuan Peraturan Perundang-Undangan	5.1.1.3.	-	1.515.445.482,00	-	-
<b>JUMLAH PENDAPATAN</b>		<b>13.864.978.453.942,00</b>	<b>13.948.388.273.436,12</b>	<b>100,60</b>	<b>14.439.920.557.021,15</b>
<b>BELANJA ACEH</b>					
<b>Belanja Operasi</b>	<b>5.1.2.1.</b>	<b>10.058.436.337.426,00</b>	<b>8.649.317.139.857,74</b>	<b>85,99</b>	<b>7.985.982.044.904,10</b>
Belanja Pegawai	5.1.2.1.1.	2.829.428.312.694,00	2.631.227.115.328,00	93,00	2.483.284.443.746,00
Belanja Barang dan Jasa	5.1.2.1.2.	5.936.917.132.917,00	5.125.955.152.315,14	86,34	3.702.404.761.736,99
Belanja Hibah	5.1.2.1.3.	907.787.487.926,00	758.581.422.107,25	83,56	1.422.789.246.408,91
Belanja Bantuan Sosial	5.1.2.1.4.	384.303.403.889,00	133.553.450.107,35	34,75	377.503.593.012,20
<b>Belanja Modal</b>	<b>5.1.2.2.</b>	<b>3.315.459.457.224,00</b>	<b>2.199.333.370.928,94</b>	<b>66,34</b>	<b>1.755.472.079.286,47</b>
Belanja Tanah	5.1.2.2.1.	98.508.019.284,00	24.732.040.448,00	25,11	71.123.465.326,00

Uraian (1)	Ref (2)	Anggaran TA 2021 (3)	Realisasi TA 2021 (4)	% (5)	Realisasi TA 2020 (6)
Belanja Peralatan dan Mesin	5.1.2.2.2.	366.162.644.235,00	259.171.614.346,38	70,78	421.332.296.912,80
Belanja Gedung dan Bangunan	5.1.2.2.3.	1.053.964.400.810,00	734.555.768.109,80	69,69	567.190.383.202,63
Belanja Jalan, Irigasi dan Jaringan	5.1.2.2.4.	1.595.091.662.803,00	1.055.849.598.983,31	66,19	572.579.779.264,78
Belanja Aset Tetap Lainnya	5.1.2.2.5.	201.732.730.092,00	125.024.349.041,45	61,98	123.246.154.580,26
<b>Belanja Tidak Terduga</b>	<b>5.1.2.3.</b>	<b>147.985.369.115,00</b>	<b>412.071.890,00</b>	<b>0,28</b>	<b>158.460.075.459,00</b>
Belanja Tidak Terduga	5.1.2.3.	147.985.369.115,00	412.071.890,00	0,28	158.460.075.459,00
<b>Jumlah Belanja</b>		<b>13.521.881.163.765,00</b>	<b>10.849.062.582.676,68</b>	<b>80,23</b>	<b>9.899.914.199.649,57</b>
<b>TRANSFER</b>	<b>5.1.2.4.</b>	<b>2.960.457.145.733,00</b>	<b>2.834.519.544.755,00</b>	<b>95,75</b>	<b>3.342.298.602.245,00</b>
<b>Bagi Hasil Pendapatan</b>	<b>5.1.2.4.1.</b>	<b>811.201.817.610,00</b>	<b>715.264.216.632,00</b>	<b>88,17</b>	<b>802.937.015.414,00</b>
Bagi Hasil Pajak Aceh Kepada Pemerintahan Kabupaten/Kota	5.1.2.4.1.	811.201.817.610,00	715.264.216.632,00	88,17	802.937.015.414,00
<b>Bantuan Keuangan</b>	<b>5.1.2.4.2.</b>	<b>2.149.255.328.123,00</b>	<b>2.119.255.328.123,00</b>	<b>98,60</b>	<b>2.539.361.586.831,00</b>
Bantuan Keuangan ke Pemerintah Daerah Lainnya	5.1.2.4.2.	2.149.255.328.123,00	2.119.255.328.123,00	98,60	2.539.361.586.831,00
<b>JUMLAH BELANJA DAN TRANSFER</b>		<b>16.482.338.309.498,00</b>	<b>13.683.582.127.431,68</b>	<b>83,02</b>	<b>13.242.212.801.894,57</b>
<b>SURPLUS/DEFISIT</b>	<b>5.1.3.</b>	<b>(2.617.359.855.556,00)</b>	<b>264.806.146.004,44</b>	<b>(10,12)</b>	<b>1.197.707.755.126,58</b>
<b>PEMBIAYAAN</b>					
<b>Penerimaan Pembiayaan</b>	<b>5.1.4.</b>	<b>2.924.359.855.556,00</b>	<b>3.970.103.175.594,59</b>	<b>135,76</b>	<b>2.848.097.021.013,53</b>
Sisa Lebih Pembiayaan Anggaran tahun sebelumnya	5.1.4.	2.924.359.855.556,00	3.969.606.675.281,21	135,74	2.846.141.906.063,38
Penerimaan Kembali Pemberian Pinjaman Daerah	5.1.4.	-	496.500.313,38	-	1.955.114.950,15
<b>Pengeluaran Pembiayaan</b>	<b>5.1.4.</b>	<b>307.000.000.000,00</b>	<b>301.228.709.208,64</b>	<b>98,12</b>	<b>76.187.421.357,82</b>
Pembentukan Dana Cadangan	5.1.4.	65.000.000.000,00	59.791.509.208,64	91,99	76.187.421.357,82
Penyertaan Modal/Investasi Pemerintah Aceh	5.1.4.	242.000.000.000,00	241.437.200.000,00	99,77	-
<b>PEMBIAYAAN NETTO</b>	<b>5.1.4.</b>	<b>2.617.359.855.556,00</b>	<b>3.668.874.466.385,95</b>	<b>140,17</b>	<b>2.771.909.599.655,68</b>
<b>SISA LEBIH PEMBIAYAAN ANGGARAN TAHUN BERKENAAN (SiLPA)</b>	<b>5.1.5.</b>	<b>-</b>	<b>3.933.680.612.390,39</b>	<b>-</b>	<b>3.969.617.354.782,29</b>

Lihat Catatan atas Laporan Keuangan yang merupakan bagian yang tidak terpisahkan dari Laporan Keuangan secara keseluruhan.

Banda Aceh, 27 April 2022  
 GUBERNUR ACEH  
  
 Ir. NOVA IRIANSYAH, MT

## B. LAPORAN PERUBAHAN SALDO ANGGARAN LEBIH



### PEMERINTAH ACEH LAPORAN PERUBAHAN SALDO ANGGARAN LEBIH UNTUK TAHUN YANG BERAKHIR SAMPAI DENGAN 31 DESEMBER 2021 DAN 2020

(Dalam Rupiah)

Uraian (1)	Ref (2)	2021 (3)	2020 (4)
Saldo Anggaran Lebih Awal	5.2.1.	3.969.617.354.782,29	2.846.141.906.063,38
Penggunaan Saldo Anggaran Lebih sebagai penerimaan Pembiayaan Tahun berjalan	5.2.2.	3.969.606.675.281,21	2.846.141.906.063,38
<b>Subtotal</b>		<b>10.679.501,08</b>	<b>-</b>
Sisa Lebih / Kurang Pembiayaan Anggaran (SiLPA / SiKPA)	5.2.3.	3.933.680.612.390,39	3.969.617.354.782,29
<b>Subtotal</b>		<b>3.933.691.291.891,47</b>	<b>3.969.617.354.782,29</b>
Koreksi Kesalahan Pembukuan Tahun Sebelumnya	5.2.4.	(10.679.501,08)	-
Lain-lain		-	-
<b>Saldo Anggaran Lebih Akhir</b>	<b>5.2.5.</b>	<b>3.933.680.612.390,39</b>	<b>3.969.617.354.782,29</b>

Lihat Catatan atas Laporan Keuangan yang merupakan bagian yang tidak terpisahkan dari Laporan Keuangan secara keseluruhan.

Banda Aceh, 27 April 2022

GUBERNUR ACEH



Ir. NOVA IRIANSYAH, MT

## C. NERACA



### PEMERINTAH ACEH NERACA PER 31 DESEMBER 2021 DAN 2020

(Dalam Rupiah)


Uraian (1)	Ref (2)	2021 (3)	2020 (4)
<b>ASET</b>			
<b>ASET LANCAR</b>			
Kas di Kas Aceh	5.3.1.1.	3.897.918.544.146,27	3.890.482.972.914,89
Kas di Bendahara Penerimaan	5.3.1.2.	144.615.039,60	258.029.046,35
Kas di Bendahara Pengeluaran	5.3.1.3.	-	423.207.633,00
Kas di Bendahara BLUD	5.3.1.4.	35.382.363.720,40	77.958.725.389,05
Kas di BOS	5.3.1.5.	151.089.484,12	494.419.799,00
Kas Lainnya	5.3.1.6.	84.000.000,00	3.507.442.717,00
<b>Kas</b>		<b>3.933.680.612.390,39</b>	<b>3.973.124.797.499,29</b>
Piutang Pajak	5.3.1.7.	33.344.415.021,00	29.259.361.601,00
Penyisihan Piutang Pajak	5.3.1.8.	(1.164.333.522,70)	(539.560.617,15)
<b>Piutang Pajak Netto</b>		<b>32.180.081.498,30</b>	<b>28.719.800.983,85</b>
Piutang Retribusi	5.3.1.9.	479.595.070,00	453.327.000,00
Penyisihan Piutang Retribusi	5.3.1.10.	(5.141.575,35)	(2.266.635,00)
<b>Piutang Retribusi Netto</b>		<b>474.453.494,65</b>	<b>451.060.365,00</b>
Piutang Lain-lain PAA yang Sah	5.3.1.11.	231.278.306.591,00	88.951.032.532,00
Penyisihan Piutang Lain-lain PAA yang Sah	5.3.1.12.	(13.878.268.769,01)	(1.465.360.554,63)
<b>Piutang Lain-lain PAA yang Sah Netto</b>		<b>217.400.037.821,99</b>	<b>87.485.671.977,37</b>
Piutang Hasil dari Pemanfaatan Kekayaan Daerah	5.3.1.13.	8.869.168.610,86	9.203.679.282,48
Penyisihan Piutang Hasil dari Pemanfaatan Kekayaan Daerah	5.3.1.14.	(1.718.374.311,09)	(1.586.478.764,45)
<b>Piutang Hasil dari Pemanfaatan Kekayaan Daerah Netto</b>		<b>7.150.794.299,77</b>	<b>7.617.200.518,03</b>
Piutang Transfer Pemerintah Pusat-Dana Perimbangan	5.3.1.15.	31.223.992.221,00	-
Penyisihan Piutang Transfer Pemerintah Pusat - Dana Perimbangan		-	-
<b>Piutang Transfer Pemerintah Pusat Netto</b>		<b>31.223.992.221,00</b>	<b>-</b>
Bagian Lancar Tagihan Penjualan Angsuran	5.3.1.16.	57.884.934,53	83.165.150,58
Penyisihan bagian lancar Tagihan penjualan Angsuran	5.3.1.17.	(21.983.262,24)	(29.339.528,79)
<b>Bagian Lancar Tagihan Penjualan Angsuran Netto</b>		<b>35.901.672,29</b>	<b>53.825.621,79</b>
<b>Belanja Dibayar Dimuka</b>	<b>5.3.1.18.</b>	<b>6.151.108.897,29</b>	<b>3.440.814.702,92</b>

Uraian (1)	Ref (2)	2021 (3)	2020 (4)
<b>Persediaan</b>	<b>5.3.1.19.</b>	<b>617.647.953.016,98</b>	<b>602.280.998.808,15</b>
<b>JUMLAH ASET LANCAR</b>		<b>4.845.944.935.312,66</b>	<b>4.703.174.170.476,40</b>
<b>INVESTASI JANGKA PANJANG</b>			
<b>Investasi Non permanen</b>			
Investasi Dana Bergulir	5.3.2.1.1.	89.609.733.099,52	90.081.023.084,90
Penyisihan Dana Bergulir	5.3.2.1.2.	(89.609.733.099,52)	(90.081.023.084,90)
<b>Jumlah Investasi Nonpermanen</b>		<b>-</b>	<b>-</b>
<b>Investasi Permanen</b>			
Penyertaan Modal Pemerintah Aceh	5.3.2.2.	1.965.004.767.319,77	1.592.869.162.510,55
<b>Jumlah Investasi Permanen</b>		<b>1.965.004.767.319,77</b>	<b>1.592.869.162.510,55</b>
<b>Jumlah Investasi Jangka Panjang</b>		<b>1.965.004.767.319,77</b>	<b>1.592.869.162.510,55</b>
<b>ASET TETAP</b>			
Tanah	5.3.3.1.	3.595.980.655.022,79	2.936.185.931.752,79
Peralatan dan Mesin	5.3.3.2.	4.469.286.328.132,84	4.337.215.141.058,98
Gedung dan Bangunan	5.3.3.3.	7.292.909.683.335,83	6.789.986.126.555,35
Jalan, Irigasi dan Jaringan	5.3.3.4.	13.486.016.681.931,70	13.459.106.691.222,60
Aset Tetap Lainnya	5.3.3.5.	911.380.355.361,97	839.875.057.814,71
Konstruksi Dalam Pengerjaan	5.3.3.6.	2.346.294.324.390,22	1.364.315.528.268,97
Akumulasi Penyusutan	5.3.3.7.	(12.802.734.057.897,63)	(11.280.179.473.953,53)
<b>Jumlah Aset Tetap</b>		<b>19.299.133.970.277,72</b>	<b>18.446.505.002.719,87</b>
<b>DANA CADANGAN</b>			
Dana Cadangan	5.3.4.	1.304.152.498.489,66	1.244.360.989.281,02
<b>Jumlah Dana Cadangan</b>		<b>1.304.152.498.489,66</b>	<b>1.244.360.989.281,02</b>
<b>ASET LAINNYA</b>			
Tagihan Penjualan Angsuran	5.3.5.1.	-	717.751,00
<b>Tagihan Penjualan Angsuran Netto</b>		<b>-</b>	<b>717.751,00</b>
Tututan Ganti Rugi	5.3.5.2.	25.582.204.954,43	25.601.678.307,43
<b>Tuntutan Ganti Rugi Netto</b>		<b>25.582.204.954,43</b>	<b>25.601.678.307,43</b>
Kerjasama Pemanfaatan	5.3.5.3.	363.881.861.600,00	188.012.963.600,00
Akumulasi Penyusutan Kerjasama Pemanfaatan	5.3.5.4.	(135.551.276.525,89)	(78.536.124.236,20)
<b>Kemitraan dengan Pihak Ketiga</b>		<b>228.330.585.074,11</b>	<b>109.476.839.363,80</b>
Aset Tak Berwujud	5.3.5.5.	64.093.897.987,00	30.397.239.283,00
Amortisasi Aset Tak Berwujud	5.3.5.6.	(36.013.087.961,50)	(26.280.429.623,50)
<b>Aset Tak Berwujud Netto</b>		<b>28.080.810.025,50</b>	<b>4.116.809.659,50</b>
<b>Aset Lain-lain</b>	<b>5.3.5.7.</b>	<b>4.154.560.573.170,41</b>	<b>4.167.731.657.253,69</b>
<b>JUMLAH ASET LAINNYA</b>		<b>4.436.554.173.224,45</b>	<b>4.306.927.702.335,42</b>
<b>JUMLAH ASET</b>		<b>31.850.790.344.624,26</b>	<b>30.293.837.027.323,26</b>
<b>KEWAJIBAN</b>			
<b>Kewajiban Jangka Pendek</b>			
Utang Perhitungan Pihak Ketiga (PFK)	5.3.6.1.1.	84.000.000,00	337.725.258,00
Pendapatan Diterima Dimuka	5.3.6.1.2.	11.473.298.011,00	2.595.633.905.910,65
Utang Belanja	5.3.6.1.3.	200.715.107.973,62	435.662.487.189,41



Uraian (1)	Ref (2)	2021 (3)	2020 (4)
Utang Jangka Pendek Lainnya	5.3.6.1.4.	307.403.243.419,00	5.853.880.498,00
<b>Jumlah Kewajiban Jangka Pendek</b>		<b>519.675.649.403,62</b>	<b>3.037.487.998.856,06</b>
<b>Kewajiban Jangka Panjang</b>			
Utang Jangka Panjang Lainnya		-	-
<b>Jumlah Kewajiban Jangka Panjang</b>		<b>-</b>	<b>-</b>
<b>JUMLAH KEWAJIBAN</b>		<b>519.675.649.403,62</b>	<b>3.037.487.998.856,06</b>
<b>EKUITAS</b>			
Ekuitas	5.3.7.	31.331.114.695.220,64	27.256.349.028.467,20
<b>JUMLAH EKUITAS</b>		<b>31.331.114.695.220,64</b>	<b>27.256.349.028.467,20</b>
<b>TOTAL KEWAJIBAN DAN EKUITAS</b>		<b>31.850.790.344.624,26</b>	<b>30.293.837.027.323,26</b>

Lihat Catatan atas Laporan Keuangan yang merupakan bagian yang tidak terpisahkan dari Laporan Keuangan secara keseluruhan.

Banda Aceh, 27 April 2022  
 GUBERNUR ACEH  
  
 Ir. NOVA IRIANSYAH, MT

## D. LAPORAN OPERASIONAL



### PEMERINTAH ACEH LAPORAN OPERASIONAL UNTUK TAHUN YANG BERAKHIR SAMPAI DENGAN 31 DESEMBER 2021 DAN 2020


(Dalam Rupiah)

Uraian	Ref	2021	2020	Kenaikan / Penurunan	(%)
(1)	(2)	(3)	(4)	(5)	(6)
<b>KEGIATAN OPERASIONAL</b>					
<b>PENDAPATAN ASLI ACEH (PAA)</b>					
Pendapatan Pajak Aceh	5.4.1.1.1.	1.533.695.371.527,63	1.477.180.062.811,65	56.515.308.715,98	3,83
Pendapatan Retribusi Aceh	5.4.1.1.2.	9.084.721.125,36	8.551.442.364,80	533.278.760,56	6,24
Pendapatan Hasil Pengelolaan Kekayaan Aceh yang Dipisahkan	5.4.1.1.3.	282.618.355.584,23	249.290.944.300,35	33.327.411.283,88	13,37
Lain-lain Pendapatan Asli Aceh Yang Sah	5.4.1.1.4.	949.479.080.151,93	802.764.399.190,10	146.714.680.961,83	18,28
<b>Jumlah Pendapatan Asli Aceh</b>		<b>2.774.877.528.389,15</b>	<b>2.537.786.848.666,90</b>	<b>237.090.679.722,25</b>	<b>9,34</b>
<b>PENDAPATAN TRANSFER</b>					
<b>Transfer Pemerintah Pusat-Dana Perimbangan</b>					
Dana Bagi Hasil (DBH)	5.4.1.2.1.	233.534.243.689,00	127.272.935.167,00	106.261.308.522,00	83,49
Dana Bagi Hasil Sumber Daya Alam		-	39.867.057.258,00	(39.867.057.258,00)	(100,00)
Dana Alokasi Umum (DAU)	5.4.1.2.2.	1.945.980.616.000,00	1.956.492.796.000,00	(10.512.180.000,00)	(0,54)
Dana Alokasi Khusus (DAK) Fisik	5.4.1.2.3.	303.560.249.603,38	248.193.047.721,00	55.367.201.882,38	22,31
Dana Alokasi Khusus (DAK) Non Fisik	5.4.1.2.4.	1.444.769.174.017,53	1.482.653.755.202,64	(37.884.581.185,11)	(2,56)
<b>Jumlah Pemerintah Pusat-Dana Perimbangan</b>		<b>3.927.844.283.309,91</b>	<b>3.854.479.591.348,64</b>	<b>73.364.691.961,27</b>	<b>1,90</b>
<b>Transfer Pemerintah Pusat Lainnya</b>					
Dana Otonomi Khusus-Provinsi Aceh	5.4.1.2.5.	7.555.827.806.000,00	7.228.523.338.980,66	327.304.467.019,34	4,53
Dana Penyesuaian		-	374.445.514.076,00	(374.445.514.076,00)	(100,00)
Dana Insentif Daerah (DID)	5.4.1.2.6.	6.728.200.000,00	-	6.728.200.000,00	-
<b>Jumlah Pemerintah Pusat Lainnya</b>		<b>7.562.556.006.000,00</b>	<b>7.602.968.853.056,66</b>	<b>(40.412.847.056,66)</b>	<b>(0,53)</b>
<b>Jumlah Pendapatan Transfer</b>		<b>11.490.400.289.309,91</b>	<b>11.457.448.444.405,30</b>	<b>32.951.844.904,61</b>	<b>0,29</b>
<b>LAIN-LAIN PENDAPATAN YANG SAH</b>					
Pendapatan Hibah	5.4.1.3.	444.099.595.077,00	181.871.439.464,00	262.228.155.613,00	144,18
Pendapatan Lainnya		-	10.390.635.000,00	(10.390.635.000,00)	(100,00)
Lain-lain Pendapatan Sesuai dengan Ketentuan Peraturan Perundang-Undangan	5.4.1.3.	1.515.445.482,00	-	1.515.445.482,00	-
<b>Jumlah Lain-lain Pendapatan yang Sah</b>		<b>445.615.040.559,00</b>	<b>192.262.074.464,00</b>	<b>253.352.966.095,00</b>	<b>131,77</b>
<b>Jumlah Pendapatan</b>		<b>14.710.892.858.258,06</b>	<b>14.187.497.367.536,20</b>	<b>523.395.490.721,86</b>	<b>3,69</b>
<b>BEBAN OPERASI</b>					
Beban Pegawai	5.4.2.1.	2.742.283.882.520,86	2.437.166.511.656,00	305.117.370.864,86	12,52
Beban Persediaan	5.4.2.2.	1.661.907.541.870,17	818.172.618.627,15	843.734.923.243,02	103,12



Uraian (1)	Ref (2)	2021 (3)	2020 (4)	Kenaikan / Penurunan (5)	(%) (6)
Beban Jasa	5.4.2.3.	2.749.921.291.868,12	2.837.727.089.270,71	(87.805.797.402,59)	(3,09)
Beban Pemeliharaan	5.4.2.4.	196.900.067.946,01	115.090.923.976,51	81.809.143.969,50	71,08
Beban Perjalanan Dinas	5.4.2.5.	255.667.716.027,26	165.634.702.617,00	90.033.013.410,26	54,36
Beban Hibah	5.4.2.6.	1.460.518.339.477,25	1.917.738.076.850,38	(457.219.737.373,13)	(23,84)
Beban Bantuan Sosial	5.4.2.7.	133.553.450.107,35	17.921.460.000,00	115.631.990.107,35	645,22
Beban Penyusutan dan Amortisasi	5.4.2.8.	1.303.615.764.292,30	1.321.286.298.304,52	(17.670.534.012,22)	(1,34)
Beban Penyisihan Piutang	5.4.2.9.	13.740.561.024,68	741.186.030,09	12.999.374.994,59	1.753,86
Beban Transfer	5.4.2.10.	2.849.853.355.246,00	3.280.202.492.984,00	(430.349.137.738,00)	(13,12)
Beban Lain-lain	5.4.2.11.	21.113.657.972,59	68.912.735.971,12	(47.799.077.998,53)	(69,36)
Beban Tak Terduga	5.4.2.12.	412.071.890,00	-	412.071.890,00	-
<b>Jumlah Beban Operasi</b>		<b>13.389.487.700.242,59</b>	<b>12.980.594.096.287,48</b>	<b>408.893.603.955,11</b>	<b>3,15</b>
<b>Surplus/Defisit Dari Operasi</b>	<b>5.4.3.</b>	<b>1.321.405.158.015,47</b>	<b>1.206.903.271.248,72</b>	<b>114.501.886.766,75</b>	<b>9,49</b>
<b>DEFISIT NON OPERASIONAL</b>					
Defisit Penjualan Aset Non Lancar	5.4.4.	281.267.712.925,36	-	281.267.712.925,36	-
Defisit Penyelesaian Kewajiban Jangka Panjang		-	-	-	-
Defisit dari Kegiatan Non Operasional Lainnya		-	132.361.566.706,83	(132.361.566.706,83)	(100,00)
<b>Jumlah Defisit Non Operasioanal</b>		<b>281.267.712.925,36</b>	<b>132.361.566.706,83</b>	<b>148.906.146.218,53</b>	<b>112,50</b>
<b>Jumlah Surplus/Defisit dari Kegiatan Non Operasional</b>		<b>(281.267.712.925,36)</b>	<b>(132.361.566.706,83)</b>	<b>(148.906.146.218,53)</b>	<b>112,50</b>
<b>Surplus/Defisit Sebelum Pos Luar Biasa</b>		<b>1.040.137.445.090,11</b>	<b>1.074.541.704.541,89</b>	<b>(34.404.259.451,78)</b>	<b>(3,20)</b>
<b>SURPLUS/DEFISIT</b>	<b>5.4.5.</b>	<b>1.040.137.445.090,11</b>	<b>1.074.541.704.541,89</b>	<b>(34.404.259.451,78)</b>	<b>(3,20)</b>

Lihat Catatan atas Laporan Keuangan yang merupakan bagian yang tidak terpisahkan dari Laporan Keuangan secara keseluruhan.

Banda Aceh, 27 April 2022  
  
**Ir. NOVA IRIANSYAH, MT**



## E. LAPORAN ARUS KAS



### PEMERINTAH ACEH LAPORAN ARUS KAS UNTUK TAHUN YANG BERAKHIR SAMPAI DENGAN 31 DESEMBER 2021 DAN 2020

(Dalam Rupiah)

Uraian (1)	Ref (2)	Tahun 2021 (3)	Tahun 2020 (4)
<b>ARUS KAS DARI AKTIVITAS OPERASI</b>			
<b>Arus Kas Masuk</b>			
Penerimaan Pajak Aceh	5.5.1.1.	1.529.610.272.807,63	1.477.991.066.969,65
Penerimaan Retribusi Aceh	5.5.1.1.	8.296.455.680,00	8.271.131.958,92
Penerimaan Hasil Pengelolaan Kekayaan Aceh yang Dipisahkan	5.5.1.1.	152.434.096.229,00	181.700.799.036,00
Penerimaan Lain-lain Pendapatan Asli Aceh yang Sah	5.5.1.1.	297.142.941.166,71	284.885.269.695,06
Penerimaan Dana Bagi Hasil Pajak	5.5.1.1.	202.310.251.468,00	541.585.506.501,00
Penerimaan Dana Alokasi Umum	5.5.1.1.	1.945.980.616.000,00	1.956.492.796.000,00
Penerimaan Dana Alokasi Khusus	5.5.1.1.	701.839.429.030,00	661.008.601.566,00
Penerimaan Dana Otonomi Khusus	5.5.1.1.	7.555.827.806.000,00	7.555.278.348.000,00
Penerimaan Dana Insentif Daerah (DID)	5.5.1.1.	6.728.200.000,00	10.390.635.000,00
Penerimaan Hibah	5.5.1.1.	11.331.098.907,00	43.126.992.771,00
<b>Jumlah Arus Masuk Kas</b>		<b>12.411.501.167.288,34</b>	<b>12.720.731.147.497,63</b>
<b>Arus Kas Keluar</b>			
Pembayaran Pegawai	5.5.1.2.	2.578.363.949.973,00	2.419.712.419.221,00
Pembayaran Barang dan Jasa	5.5.1.2.	3.662.992.920.241,16	2.992.920.704.867,99
Pembayaran Hibah	5.5.1.2.	758.581.422.107,25	632.753.349.408,91
Pembayaran Bantuan Sosial	5.5.1.2.	133.553.450.107,35	377.503.593.012,20
Pembayaran Tak Terduga	5.5.1.2.	412.071.890,00	158.460.075.459,00
Pembayaran Bantuan Keuangan	5.5.1.2.	2.119.255.328.123,00	2.539.361.586.831,00
Pembayaran Bagi Hasil Pajak	5.5.1.2.	715.264.216.632,00	802.937.015.414,00
<b>Jumlah Arus Keluar Kas</b>		<b>9.968.423.359.073,76</b>	<b>9.923.648.744.214,10</b>
<b>Arus Kas Bersih dari Aktivitas Operasi</b>		<b>2.443.077.808.214,58</b>	<b>2.797.082.403.283,53</b>
<b>ARUS KAS DARI AKTIVITAS INVESTASI ASET NON KEUANGAN</b>			
<b>Arus Kas Masuk</b>			
Pencairan Dana Cadangan		-	-
Penerimaan Kembali Investasi Non Permanen Lainnya		-	-
<b>Jumlah Arus Masuk Kas</b>		<b>-</b>	<b>-</b>
<b>Arus Kas Keluar</b>			
Pembentukan Dana Cadangan	5.5.2.1.	59.791.509.208,64	76.187.421.357,82
Perolehan Tanah	5.5.2.1.	24.534.152.448,00	71.123.465.326,00
Perolehan Peralatan dan Mesin	5.5.2.1.	258.810.818.456,38	421.332.296.912,80
Perolehan Gedung dan Bangunan	5.5.2.1.	734.555.768.109,80	567.190.383.202,63
Perolehan Jalan, Irigasi dan Jaringan	5.5.2.1.	1.055.849.598.983,31	572.579.779.264,78
Perolehan Aset Tetap Lainnya	5.5.2.1.	61.582.897.723,45	29.901.815.212,36
Penyertaan Modal Pemerintah Aceh	5.5.2.1.	241.437.200.000,00	-
<b>Jumlah Arus Keluar Kas</b>		<b>2.436.561.944.929,58</b>	<b>1.738.315.161.276,39</b>
<b>Arus Kas Bersih dari Aktivitas Investasi Aset Non Keuangan</b>		<b>(2.436.561.944.929,58)</b>	<b>(1.738.315.161.276,39)</b>

Uraian (1)	Ref (2)	Tahun 2021 (3)	Tahun 2020 (4)
<b>ARUS KAS DARI AKTIVITAS PENDANAAN</b>			
<b>Arus Kas Masuk</b>			
Pinjaman Dalam Negeri - Pemerintah Pusat		-	-
Penerimaan Kembali Pinjaman kepada Perusahaan Negara		-	-
Penerimaan Kembali Pinjaman kepada Perusahaan Aceh	5.5.3.	496.500.313,38	1.955.114.950,15
Pencairan Dana Cadangan		-	-
Hasil Penjualan Kekayaan Aceh yang Dipisahkan		-	-
<b>Jumlah Arus Masuk Kas</b>		<b>496.500.313,38</b>	<b>1.955.114.950,15</b>
<b>Arus Kas Keluar</b>			
Pembayaran Pokok Pinjaman Dalam Negeri - Pemerintah Aceh Lainnya		-	-
Pembentukan Dana Cadangan		-	-
Penyertaan Modal Pemerintah Aceh		-	-
<b>Jumlah Arus Keluar Kas</b>		<b>-</b>	<b>-</b>
<b>Arus Kas Bersih dari Aktivitas Pendanaan/Pembiayaan</b>		<b>496.500.313,38</b>	<b>1.955.114.950,15</b>
<b>ARUS KAS DARI AKTIVITAS TRANSITORIS/NON ANGGARAN</b>			
<b>Arus Kas Masuk</b>			
Penerimaan Perhitungan Pihak Ketiga (PFK)	5.5.4.1.	744.173.732.916,72	610.822.205.136,06
<b>Jumlah Arus Masuk Kas</b>		<b>744.173.732.916,72</b>	<b>610.822.205.136,06</b>
<b>Arus Kas Keluar</b>			
Pengeluaran Perhitungan Pihak Ketiga (PFK)	5.5.4.2.	744.173.732.916,72	610.822.205.136,06
<b>Jumlah Arus Keluar Kas</b>		<b>744.173.732.916,72</b>	<b>610.822.205.136,06</b>
<b>Arus Kas Bersih dari Aktivitas Transitoris/Non Anggaran</b>		<b>-</b>	<b>-</b>
<b>Kenaikan/Penurunan Kas</b>	<b>5.5.5.</b>	<b>7.012.363.598,38</b>	<b>1.060.722.356.957,29</b>
<b>Saldo Awal Kas di BUA dan Kas di Bendahara Pengeluaran</b>	<b>5.5.5.</b>	<b>3.890.906.180.547,89</b>	<b>2.830.183.823.590,60</b>
<b>Saldo Akhir Kas di BUA dan Kas di Bendahara Pengeluaran</b>	<b>5.5.5.</b>	<b>3.897.918.544.146,27</b>	<b>3.890.906.180.547,89</b>
<b>Saldo Akhir Kas di Bendahara Penerimaan</b>	<b>5.5.5.</b>	<b>144.615.039,60</b>	<b>258.029.046,35</b>
<b>Saldo Akhir Kas BLUD</b>	<b>5.5.5.</b>	<b>35.382.363.720,40</b>	<b>77.958.725.389,05</b>
<b>Saldo Akhir Kas di Bendahara Bos</b>	<b>5.5.5.</b>	<b>151.089.484,12</b>	<b>494.419.799,00</b>
<b>Saldo Akhir Kas Lainnya</b>	<b>5.5.5.</b>	<b>84.000.000,00</b>	<b>-</b>
<b>Saldo Akhir Kas</b>	<b>5.5.5.</b>	<b>3.933.680.612.390,39</b>	<b>3.969.617.354.782,29</b>

Lihat Catatan atas Laporan Keuangan yang merupakan bagian yang tidak terpisahkan dari Laporan Keuangan secara keseluruhan.

Banda Aceh, 27 April 2022

GUBERNUR ACEH



Ir. NOVA IRIANSYAH, MT

## F. LAPORAN PERUBAHAN EKUITAS




### PEMERINTAH ACEH LAPORAN PERUBAHAN EKUITAS UNTUK TAHUN YANG BERAKHIR SAMPAI DENGAN 31 DESEMBER 2021 DAN 2020

(Dalam Rupiah)

Uraian (1)	Ref (2)	2021 (3)	2020 (4)
Ekuitas Awal	5.6.1.	27.256.349.028.467,20	25.709.483.208.840,60
Surplus/Defisit-LO	5.6.2.	1.040.137.445.090,11	1.074.541.704.541,89
<b>DAMPAK KUMULATIF PERUBAHAN KEBIJAKAN/KESALAHAN MENDASAR</b>	<b>5.6.3.</b>	<b>3.034.628.221.663,33</b>	<b>472.324.115.084,73</b>
Koreksi/Penyesuaian Piutang	5.6.3.	(451.549.762,00)	(69.992.800.220,55)
Koreksi/Penyesuaian Persediaan	5.6.3.	14.666.467.222,73	(38.755.472.221,00)
Koreksi/Penyesuaian Investasi Non Permanen	5.6.3.	25.360.728,00	-
Koreksi/Penyesuaian Penyisihan Investasi Non Permanen	5.6.3.	471.289.985,38	-
Koreksi/Penyesuaian Investasi Permanen	5.6.3.	514.145.454,00	(845.585.451,00)
Koreksi/Penyesuaian Aset Tetap	5.6.3.	662.564.518.061,68	240.555.245.249,91
Koreksi/Penyesuaian Penyusutan	5.6.3.	(352.732.121.153,93)	55.621.320.815,67
Koreksi/Penyesuaian Aset Lainnya	5.6.3.	(43.218.151.289,07)	(16.831.239.537,64)
Koreksi/Penyesuaian Amortisasi	5.6.3.	(148.138.663,00)	5.838.053.434,46
Koreksi/Penyesuaian Penyusutan Aset Lain-Lain Tahun Lalu	5.6.3.	57.549.434.867,59	270.455.312.318,83
Koreksi Utang	5.6.3.	2.697.822.180.028,74	23.837.286.846,22
Koreksi Penyisihan Piutang	5.6.3.	575.465.684,29	3.004.450.049,83
Koreksi/Penyesuaian Lain-Lain	5.6.3.	(3.010.679.501,08)	(562.456.200,00)
<b>JUMLAH EKUITAS AKHIR</b>	<b>5.6.4.</b>	<b>31.331.114.695.220,64</b>	<b>27.256.349.028.467,20</b>

Lihat Catatan atas Laporan Keuangan yang merupakan bagian yang tidak terpisahkan dari Laporan Keuangan secara keseluruhan.

Banda Aceh, 27 April 2022  
GUBERNUR ACEH  
  
Ir. NOVA IRIANSYAH, MT