

A. LAPORAN REALISASI ANGGARAN



**PEMERINTAH ACEH
LAPORAN REALISASI ANGGARAN**

Untuk Tahun Yang Berakhir sampai dengan 31 Desember 2017 dan 2016

(Dalam Rupiah)

Uraian (1)	Ref. (2)	Anggaran TA 2017 (3)	Realisasi TA 2017 (4)	% (5)	Realisasi TA 2016 (6)
PENDAPATAN ACEH					
Pendapatan Asli Aceh	5.1.A.1.	2.247.274.970.755,00	2.276.305.568.813,72	101,29	2.060.180.945.551,33
Pendapatan Pajak Aceh	5.1.A.1.a.	1.299.742.665.000,00	1.315.393.895.060,00	101,20	1.252.745.084.804,00
Pendapatan Retribusi Aceh	5.1.A.1.b.	11.652.317.000,00	8.050.858.918,00	69,09	9.504.916.327,71
Pendapatan Hasil Pengelolaan Kekayaan Aceh yang Dipisahkan	5.1.A.1.c.	226.982.069.855,00	180.887.942.292,61	79,69	176.799.446.549,91
Lain-lain Pendapatan Asli Aceh Yang Sah	5.1.A.1.d.	708.897.918.900,00	771.972.872.543,11	108,90	621.131.497.869,71
Pendapatan Transfer	5.1.A.2.	12.123.975.915.161,00	12.009.017.278.818,00	99,05	10.299.718.891.940,00
Transfer Pemerintah Pusat-Dana Perimbangan	5.1.A.2.	3.871.303.445.600,00	3.802.879.497.580,00	98,23	1.572.466.631.620,00
Dana Bagi Hasil Pajak	5.1.A.2.	238.618.101.300,00	219.963.358.554,00	92,18	157.902.740.945,00
Dana Bagi Hasil Bukan Pajak dan SDA lainnya	5.1.A.2.	11.489.953.000,00	33.449.879.917,00	291,12	20.710.528.675,00
Dana Alokasi Umum	5.1.A.2.	2.060.263.235.000,00	2.060.263.235.000,00	100,00	1.263.870.989.000,00
Dana Alokasi Khusus Fisik	5.1.A.2.	290.256.804.000,00	239.495.166.645,00	82,51	129.982.373.000,00
Dana Alokasi Khusus Non Fisik	5.1.A.2.	1.270.675.352.300,00	1.249.707.857.464,00	98,35	-
Transfer Pemerintah Pusat Lainnya	5.1.A.2.	8.252.672.469.561,00	8.206.137.781.238,00	99,44	8.727.252.260.320,00
Dana Otonomi Khusus	5.1.A.2.	7.971.646.295.000,00	7.971.646.295.000,00	100,00	7.707.216.942.000,00
Dana Penyesuaian	5.1.A.2.	281.026.174.561,00	234.491.486.238,00	83,44	1.020.035.318.320,00
Lain-lain Pendapatan Yang Sah	5.1.A.3.	77.650.021.947,00	65.667.667.385,00	84,57	4.664.138.656,00
Pendapatan Hibah	5.1.A.3.	59.057.860.947,00	47.075.806.385,00	79,71	3.792.303.519,00
Pendapatan Lainnya	5.1.A.3.	18.592.161.000,00	18.591.861.000,00	100,00	871.835.137,00
JUMLAH PENDAPATAN		14.448.900.907.863,00	14.350.990.515.016,72	99,32	12.364.563.976.147,33
BELANJA ACEH					
Belanja Operasi	5.1.B.1.	8.377.291.474.029,00	7.645.261.761.537,03	91,26	6.131.385.317.024,51
Belanja Pegawai	5.1.B.1.a.	2.451.731.489.462,00	2.270.172.083.286,50	92,59	945.821.119.311,00
Belanja Barang dan Jasa	5.1.B.1.b.	3.764.419.955.474,00	3.402.325.242.931,53	90,38	2.722.487.158.920,51
Belanja Hibah	5.1.B.1.c.	1.696.611.722.333,00	1.559.738.589.807,00	91,93	2.148.863.910.693,00
Belanja Bantuan Sosial	5.1.B.1.d.	464.528.306.760,00	413.025.845.512,00	88,91	314.213.128.100,00
Belanja Modal	5.1.B.2.	2.475.096.122.985,00	2.168.299.049.592,00	87,60	2.284.852.301.265,42
Belanja tanah	5.1.B.2.a.	87.292.103.000,00	66.023.499.551,00	75,64	37.387.329.429,00
Belanja Peralatan dan Mesin	5.1.B.2.b.	436.061.492.662,00	380.394.030.015,00	87,23	192.966.411.057,00
Belanja Gedung dan Bangunan	5.1.B.2.c.	853.662.982.267,00	781.277.676.464,00	91,52	747.406.056.744,42
Belanja Jalan, Irigasi dan Jaringan	5.1.B.2.d.	1.060.084.510.593,00	909.970.802.580,00	85,84	1.273.500.805.587,00
Belanja Aset Tetap Lainnya	5.1.B.2.e.	37.995.034.463,00	30.633.040.982,00	80,62	33.591.698.448,00

B. LAPORAN PERUBAHAN SALDO ANGGARAN LEBIH



PEMERINTAH ACEH
LAPORAN PERUBAHAN SALDO ANGGARAN LEBIH
Untuk Tahun Yang Berakhir sampai dengan 31 Desember 2017 dan 2016

(Dalam Rupiah)

Uraian (1)	Ref. (2)	2017 (3)	2016 (4)
Saldo Anggaran Lebih Awal	5.2.A.	462.731.902.045,70	286.676.554.172,33
Penggunaan Sal sebagai penerimaan Pembiayaan Tahun berjalan	5.2.B.	462.731.902.045,70	286.676.554.172,33
Subtotal		-	-
Sisa Lebih / Kurang Pembiayaan Anggaran (SiLPA / SiKPA)	5.2.C.	908.673.846.226,83	462.731.902.045,70
Subtotal		908.673.846.226,83	462.731.902.045,70
Koreksi Kesalahan Pembukuan Tahun Sebelumnya	5.2.D.	-	-
Lain-lain		-	-
Saldo Anggaran Akhir	5.2.E.	908.673.846.226,83	462.731.902.045,70

Lihat Catatan atas Laporan Keuangan yang merupakan bagian yang tidak terpisahkan dari Laporan Keuangan secara keseluruhan.

GUBERNUR ACEH
[Signature]
drh. IRWANDI YUSUF, M.Sc

C. NERACA



PEMERINTAH ACEH
NERACA
Per 31 Desember 2017 dan 2016

(Dalam Rupiah)


Uraian (1)	Ref. (2)	2017 (3)	2016 (4)
ASET			
ASET LANCAR			
Kas di Kas Aceh	5.3.A.1.	897.538.228.563,44	440.694.181.529,86
Kas di Bendahara Pengeluaran	5.3.A.2.	550.086.056,00	556.736.390,00
Kas Lainnya di Bendahara Pengeluaran	5.3.A.3.	27.468.876.910,72	47.405.300,00
Kas di Bendahara Penerimaan	5.3.A.4.	426.617.299,62	309.142.761,50
Kas di Bendahara BLUD	5.3.A.5.	10.158.914.307,77	21.171.841.364,34
Jumlah Kas		936.142.723.137,55	462.779.307.345,70
Investasi Jangka Pendek	5.3.A.6.	-	-
Piutang Pajak	5.3.A.7.	26.274.996.352,00	24.781.715.889,00
Penyisihan Piutang Pajak	5.3.A.8.	(518.576.851,75)	(495.747.302,77)
Piutang Pajak Netto		25.756.419.500,25	24.285.968.586,23
Piutang Retribusi	5.3.A.9.	5.000.000,00	109.000.000,00
Penyisihan Piutang Retribusi	5.3.A.10.	(25.000,00)	(5.450.000,00)
Piutang Retribusi Netto		4.975.000,00	103.550.000,00
Piutang Lain-lain PAA yang Sah	5.3.A.11.	162.899.850.120,62	123.772.071.991,00
Penyisihan Piutang Lain-lain PAA yang Sah	5.3.A.12.	(269.801.277,20)	(37.761.411,74)
Piutang Lain-lain PAA yang Sah		162.630.048.843,42	123.734.310.579,26
Piutang Hasil dari Pemanfaatan Kekayaan Daerah	5.3.A.13.	10.235.423.610,86	7.692.898.610,86
Penyisihan Piutang Hasil dari Pemanfaatan Kekayaan Daerah	5.3.A.14.	(1.591.327.486,09)	(276.059.493,05)
Piutang Hasil dari Pemanfaatan Kekayaan Daerah Netto		8.644.096.124,77	7.416.839.117,81
Piutang Transfer Pemerintah Pusat	5.3.A.15.	-	189.077.066.282,00
Piutang Transfer Pemerintah Pusat		-	189.077.066.282,00
Piutang Pendapatan Lainnya	5.3.A.16.	-	5.029.440,00
Penyisihan Piutang Pendapatan Lainnya	5.3.A.17.	-	(25.147,20)
Piutang Pendapatan Lainnya		-	5.004.292,80
Belanja Dibayar Dimuka	5.3.A.18.	1.005.226.924,60	791.143.391,35
Bagian Lancar Tagihan Penjualan Angsuran	5.3.A.19.	74.283.146,08	69.749.574,08
Penyisihan Bagian Lancar Tagihan Penjualan Angsuran	5.3.A.20.	(38.061.157,24)	(5.004.245,58)
Bagian Lancar Tagihan Penjualan Angsuran Netto		36.221.988,84	64.745.328,50
Bagian Lancar Tuntutan Ganti Rugi	5.3.A.21.	891.929.978,00	753.646.648,70
Bagian Lancar Tuntutan ganti Rugi Netto		891.929.978,00	753.646.648,70
Persediaan	5.3.A.22.	808.230.565.515,58	597.639.217.253,62
JUMLAH ASET LANCAR		1.943.342.207.013,01	1.406.650.798.825,97

D. A.


Uraian (1)	Ref. (2)	2017 (3)	2016 (4)
INVESTASI JANGKA PANJANG			
Investasi Non Permanen			
Investasi Dana Bergulir	5.3.B.1.a.	94.933.103.135,05	96.222.528.144,05
Penyisihan Investasi Dana Bergulir	5.3.B.1.a.	(94.933.103.135,05)	(95.723.928.144,05)
Jumlah Investasi Non Permanen		0,00	498.600.000,00
Investasi Permanen			
Penyertaan Modal Pemerintah Aceh	5.3.B.1.b.	1.438.232.891.888,77	1.379.812.953.759,53
Jumlah Investasi Permanen		1.438.232.891.888,77	1.379.812.953.759,53
JUMLAH INVESTASI JANGKA PANJANG		1.438.232.891.888,77	1.380.311.553.759,53
ASET TETAP			
Tanah	5.3.B.2.a.	3.794.009.839.233,00	3.673.006.943.811,00
Peralatan dan Mesin	5.3.B.2.b.	2.809.936.765.509,01	2.448.640.811.219,01
Gedung dan Bangunan	5.3.B.2.c.	4.352.576.443.093,42	3.797.680.362.375,42
Jalan, Irigasi dan Jaringan	5.3.B.2.d.	11.756.380.775.356,00	10.575.940.540.216,00
Aset Tetap Lainnya	5.3.B.2.e.	334.452.670.309,00	287.697.062.224,00
Konstruksi Dalam Pengerjaan	5.3.B.2.f.	451.689.415.881,00	256.344.553.292,00
Akumulasi Penyusutan	5.3.B.2.g.	(8.180.262.133.098,02)	(6.430.875.531.802,44)
JUMLAH ASET TETAP		15.318.783.776.283,41	14.608.434.741.334,99
DANA CADANGAN			
Dana Cadangan	5.3.B.3.	1.018.268.199.083,20	946.068.238.380,89
JUMLAH DANA CADANGAN		1.018.268.199.083,20	946.068.238.380,89
ASET LAINNYA			
Tagihan Penjualan Angsuran	5.3.B.4.a.	34.163.419,50	47.732.779,50
Penyisihan Tagihan Penjualan Angsuran		-	-
Tagihan Penjualan Angsuran Netto		34.163.419,50	47.732.779,50
Tuntutan Ganti Rugi	5.3.B.4.b.	-	110.783.329,30
Tuntutan Perbendaharaan	5.3.B.4.c.	24.749.248.329,43	24.776.748.329,43
Penyisihan Tuntutan Ganti Rugi		-	-
Tuntutan Ganti Rugi Netto		24.749.248.329,43	24.887.531.658,73
Aset Tak Berwujud	5.3.B.4.d.	23.449.461.882,00	26.513.210.867,00
Amortisasi Aset Tak Berwujud	5.3.B.4.e.	(9.849.166.943,75)	(9.272.584.170,73)
Aset Tak Berwujud Netto	5.3.B.4.e.	13.600.294.938,25	17.240.626.696,27
Kemitraan dengan Pihak Ketiga	5.3.B.4.f.	109.683.720.730,00	109.683.720.730,00
Aset Lain-lain	5.3.B.4.g.	581.434.618.839,43	418.360.709.454,43
JUMLAH ASET LAINNYA		729.502.046.256,61	570.220.321.318,93
JUMLAH ASET		20.448.129.120.525,00	18.911.685.653.620,31
KEWAJIBAN			
Kewajiban Jangka Pendek			
Utang Perhitungan Fihak Ketiga (PFK)	5.3.C.1.1.	2.500.000,00	-
Pendapatan Diterima Dimuka	5.3.C.1.2.	610.757.530.138,47	461.627.528,93
Utang Belanja	5.3.C.1.3.	415.245.697.736,42	81.243.618.560,00
Utang Kelebihan Pembayaran Transfer	5.3.C.1.4.	-	5.691.524.632,00
Utang Transfer Bagi Hasil Pajak	5.3.C.1.5.	254.395.763.737,76	225.405.244.687,18
Utang Transfer Dana Otonomi Khusus	5.3.C.1.6.	111.255.076.970,00	259.784.076.800,00
Utang Transfer Dana Sertifikasi	5.3.C.1.7.	21.313.037.723,00	-
Utang Transfer Dana BOS	5.3.C.1.8.	8.676.100.000,00	-
Utang Jangka Pendek Lainnya	5.3.C.1.9.	201.710.498,00	201.710.498,00
JUMLAH KEWAJIBAN JANGKA PENDEK		1.421.847.416.803,65	572.787.802.706,11

Uraian (1)	Ref. (2)	2017 (3)	2016 (4)
Kewajiban Jangka Panjang			
Utang Dalam Negeri - Setor Perbankan	5.3.C.2.	23.833.926.048,22	23.833.926.048,22
Utang Jangka Panjang Lainnya		-	-
JUMLAH KEWAJIBAN JANGKA PANJANG		23.833.926.048,22	23.833.926.048,22
JUMLAH KEWAJIBAN		1.445.681.342.851,87	596.621.728.754,33
EKUITAS			
Ekuitas	5.3.D.	19.002.447.777.673,13	18.315.063.924.865,98
JUMLAH EKUITAS		19.002.447.777.673,13	18.315.063.924.865,98
TOTAL KEWAJIBAN DAN EKUITAS DANA		20.448.129.120.525,00	18.911.685.653.620,31

Lihat Catatan atas Laporan Keuangan yang merupakan bagian yang tidak terpisahkan dari Laporan Keuangan secara keseluruhan.



 GUBERNUR ACEH



 drh. IRWANDI YUSUF, M.Sc

D. LAPORAN OPERASIONAL



PEMERINTAH ACEH LAPORAN OPERASIONAL

Untuk Tahun Yang Berakhir sampai dengan 31 Desember 2017 dan 2016

(Dalam Rupiah)

Uraian (1)	Ref. (2)	2017 (3)	2016 (4)	Kenaikan / Penurunan (5)	(%) (6)
KEGIATAN OPERASIONAL					
PENDAPATAN ASLI ACEH (PAA)					
- LO					
Pendapatan Pajak Aceh	5.4.A.1.a.	1.316.887.175.523,00	1.179.485.136.920,00	137.402.038.603,00	10,43
Pendapatan Retribusi Aceh	5.4.A.1.b.	7.949.524.671,37	9.618.794.409,89	(1.669.269.738,52)	(21,00)
Pendapatan Hasil Pengelolaan Kekayaan Aceh yang Dipisahkan	5.4.A.1.c.	239.307.880.421,85	249.471.799.077,06	(10.163.918.655,21)	(4,25)
Pendapatan Asli Aceh Lainnya	5.4.A.1.d.	821.518.869.181,82	625.257.681.885,88	196.261.187.295,94	23,89
Jumlah Pendapatan Asli Aceh		2.385.663.449.798,04	2.063.833.412.292,83	321.830.037.505,21	13,49
PENDAPATAN TRANSFER					
Transfer Pemerintah Pusat-Dana Perimbangan					
Dana Bagi Hasil Pajak	5.4.A.2.a.	177.021.400.913,00	195.160.592.838,00	(18.139.191.925,00)	(10,25)
Dana Bagi Hasil Sumber Daya Alam	5.4.A.2.a.	14.063.672.837,00	37.603.721.525,00	(23.540.048.688,00)	(167,38)
Dana Alokasi Umum	5.4.A.2.a.	2.060.263.235.000,00	1.263.870.989.000,00	796.392.246.000,00	38,65
Dana Alokasi Khusus	5.4.A.2.a.	207.098.516.464,00	129.982.373.000,00	77.116.143.464,00	37,24
Dana Alokasi Khusus Non Fisik	5.4.A.2.a.	594.536.735.179,00	-	594.536.735.179,00	100,00
Jumlah Pendapatan Transfer		3.052.983.560.393,00	1.626.617.676.363,00	1.426.365.884.030,00	46,72
TRANSFER PEMERINTAH PUSAT LAINNYA					
Dana Otonomi Khusus	5.4.A.2.b.	7.394.472.212.210,00	7.707.216.942.000,00	(312.744.729.790,00)	(4,23)
Dana Penyesuaian	5.4.A.2.b.	107.742.584.677,00	1.148.007.669.881,00	(1.040.265.085.204,00)	(965,51)
Jumlah Pendapatan Transfer lainnya		7.502.214.796.887,00	8.855.224.611.881,00	(1.353.009.814.994,00)	(18,03)
LAIN-LAIN PENDAPATAN YANG SAH					
Pendapatan Hibah	5.4.A.3.	170.967.761.458,09	62.951.198.940,00	108.016.562.518,09	63,18
Pendapatan Lainnya	5.4.A.3.	19.009.450.872,00	871.835.137,00	18.137.615.735,00	95,41
Jumlah Lain-lain Pendapatan yang Sah		189.977.212.330,09	63.823.034.077,00	126.154.178.253,09	66,40
Jumlah Pendapatan		13.130.839.019.408,13	12.609.498.734.613,83	521.340.284.794,30	3,97
BEBAN OPERASI - LO					
Beban Pegawai - LO	5.4.B.1.	2.264.095.794.251,20	937.308.475.271,00	1.326.787.318.980,20	58,60
Beban Persediaan	5.4.B.2.	710.328.477.036,30	607.575.860.844,88	102.752.616.191,42	14,47
Beban Jasa	5.4.B.3.	2.256.808.106.052,08	1.822.752.008.184,19	434.056.097.867,89	19,23
Beban Pemeliharaan	5.4.B.4.	69.286.373.984,00	23.116.949.708,00	46.169.424.276,00	66,64
Beban Perjalanan Dinas	5.4.B.5.	285.061.285.387,00	221.431.309.531,00	63.629.975.856,00	22,32
Beban Hibah	5.4.B.6.	970.435.604.383,00	2.216.932.555.549,00	(1.246.496.951.166,00)	(128,45)
Beban Bantuan Sosial	5.4.B.7.	249.604.480.000,00	228.993.000.000,00	20.611.480.000,00	8,26

Uraian (1)	Ref. (2)	2017 (3)	2016 (4)	Kenaikan / Penurunan (5)	(%) (6)
Beban Penyusutan dan Amortisasi	5.4.B.8.	989.772.156.897,42	839.829.855.549,95	149.942.301.347,47	15,15
Beban Penyisihan Piutang	5.4.B.9.	2.101.819.319,14	732.904.295,01	1.368.915.024,13	65,13
Beban Transfer	5.4.B.10.	3.788.494.241.254,83	3.789.837.769.455,72	(1.343.528.200,89)	(4,09)
Beban Lain-lain	5.4.B.11.	4.164.487.582,00	-	4.164.487.582,00	100,00
Jumlah Beban Operasi		11.590.152.826.146,97	10.688.510.688.388,75	901.642.137.758,22	7,78
Surplus/Defisit Dari Operasi	5.4.C.	1.540.686.193.261,16	1.920.988.046.225,08	(380.301.852.963,92)	(24,68)
SURPLUS/DEFISIT DARI KEGIATAN NON OPERASIONAL					
SURPLUS NON OPERASIONAL					
Surplus dari Kegiatan Non Operasional Lainnya	5.4.D.	-	2.897.079.000,00	(2.897.079.000,00)	-
Jumlah Surplus Non Operasioanal		-	2.897.079.000,00	(2.897.079.000,00)	-
DEFISIT NON OPERASIONAL					
Defisit Penjualan Aset Non Lancar			-		
Defisit dari Kegiatan Non Operasional Lainnya	5.4.E.	51.342.142.591,48	23.232.390.147,33	28.109.752.444,15	54,75
Jumlah Defisit Non Operasioanal		51.342.142.591,48	23.232.390.147,33	28.109.752.444,15	54,75
Jumlah Surplus/Defisit dari Kegiatan Non Operasional		(51.342.142.591,48)	(20.335.311.147,33)	(31.006.831.444,15)	60,39
Surplus/Defisit Sebelum Pos Luar Biasa		1.489.344.050.669,68	1.900.652.735.077,75	(411.308.684.408,07)	(27,62)
POS LUAR BIASA					
PENDAPATAN					
POS LUAR BIASA					
Pendapatan Luar Biasa		-	-	-	-
Jumlah Pendapatan Luar Biasa		-	-	-	-
BEBAN LUAR BIASA					
Beban Luar Biasa	5.4.F.	111.915.161.939,52	8.898.201.500,00	103.016.960.439,52	92,05
Jumlah Beban Luar Biasa		111.915.161.939,52	8.898.201.500,00	103.016.960.439,52	92,05
POS LUAR BIASA		(111.915.161.939,52)	(8.898.201.500,00)	103.016.960.439,52	(92,05)
SURPLUS/DEFISIT LO		1.377.428.888.730,16	1.891.754.533.577,75	(308.291.723.968,55)	(22,38)

Lihat Catatan atas Laporan Keuangan yang merupakan bagian yang tidak terpisahkan dari Laporan Keuangan secara keseluruhan.



E. LAPORAN ARUS KAS



PEMERINTAH ACEH
LAPORAN ARUS KAS


Untuk Tahun Yang Berakhir sampai dengan 31 Desember 2017 dan 2016

(Dalam Rupiah)

Uraian (1)	Ref. (2)	Tahun 2017 (3)	Tahun 2016 (4)
ARUS KAS DARI AKTIVITAS OPERASI			
Arus Kas Masuk			
Penerimaan Pajak Aceh	5.5.A.1.	1.315.388.783.472,09	1.252.745.084.804,00
Penerimaan Retribusi Aceh	5.5.A.1.	8.000.935.918,00	9.498.308.787,71
Penerimaan Hasil Pengelolaan Kekayaan Aceh yang Dipisahkan	5.5.A.1.	180.887.942.292,61	176.799.446.549,91
Penerimaan Lain-lain Pendapatan Asli Aceh yang Sah	5.5.A.1.	230.460.056.677,62	195.795.309.553,88
Penerimaan Dana Bagi Hasil Pajak	5.5.A.1.	219.963.358.554,00	157.902.740.945,00
Penerimaan Dana Bagi Hasil Bukan Pajak (SDA)	5.5.A.1.	33.449.879.917,00	20.710.528.675,00
Penerimaan Dana Alokasi Umum	5.5.A.1.	2.060.263.235.000,00	1.263.870.989.000,00
Penerimaan Dana Alokasi Khusus Fisik	5.5.A.1.	239.495.166.645,00	129.982.373.000,00
Penerimaan Dana Alokasi Khusus Non Fisik	5.5.A.1.	1.249.707.857.464,00	-
Penerimaan Dana Otonomi Khusus	5.5.A.1.	7.971.646.295.000,00	7.707.216.942.000,00
Penerimaan Dana Penyesuaian	5.5.A.1.	234.491.486.238,00	1.020.035.318.320,00
Penerimaan Hibah	5.5.A.1.	47.075.806.385,00	3.792.303.519,00
Penerimaan Pendapatan Lainnya	5.5.A.1.	18.591.861.000,00	871.835.137,00
Jumlah Arus Masuk Kas		13.809.422.664.563,32	11.939.221.180.291,50
Arus Kas Keluar			
Pembayaran Pegawai	5.5.A.2.	2.247.402.388.136,50	937.017.074.511,00
Pembayaran Barang dan Jasa	5.5.A.2.	3.951.891.318.212,68	2.313.580.742.520,00
Pembayaran Hibah	5.5.A.2.	658.892.922.198,00	2.148.863.910.693,00
Pembayaran Bantuan Sosial	5.5.A.2.	249.604.480.000,00	314.213.128.100,00
Pembayaran Tak Terduga	5.5.A.2.	405.475.992,00	8.898.201.500,00
Pembayaran Bantuan Keuangan	5.5.A.2.	3.430.551.749.224,50	3.035.461.374.641,00
Pembayaran Bagi Hasil Ke Kabupaten/Kota	5.5.A.2.	588.330.573.787,75	659.116.002.216,14
Jumlah Arus Keluar Kas	5.5.A.2.	11.127.078.907.551,43	9.417.150.434.181,14
<i>Arus Kas Bersih dari Aktivitas Operasi</i>		2.682.343.757.011,89	2.522.070.746.110,36
ARUS KAS DARI AKTIVITAS INVESTASI ASET			
NON KEUANGAN			
Arus Kas Masuk			
Pencairan Dana Cadangan		-	-
Hasil Penjualan Kekayaan Aceh yang Dipisahkan		-	-
Penerimaan Penjualan Investasi Non Permanen		-	-
Penerimaan Kembali Investasi Non Permanen Lainnya		-	-
Jumlah Arus Masuk Kas		-	-
Arus Kas Keluar			
Pembentukan Dana Cadangan	5.5.B.2.	72.199.960.702,31	65.945.431.626,89
Perolehan Tanah	5.5.B.2.	66.023.499.551,00	37.387.329.429,00
Perolehan Peralatan dan Mesin	5.5.B.2.	380.394.030.015,00	192.966.411.057,00
Perolehan Gedung dan Bangunan	5.5.B.2.	781.277.676.464,00	747.406.056.744,42

Uraian	Ref.	Tahun 2017	Tahun 2016
(1)	(2)	(3)	(4)
Perolehan Jalan, Irigasi dan Jaringan	5.5.B.2.	909.970.802.580,00	1.273.500.805.587,00
Perolehan Aset Tetap Lainnya	5.5.B.2.	15.640.391.000,00	14.560.584.320,00
Penyertaan Modal Pemerintah Aceh	5.5.B.2.	-	4.850.000.000,00
Jumlah Arus Keluar Kas		2.225.506.360.312,31	2.336.616.618.764,31
<i>Arus Kas Bersih dari Aktivitas Investasi Aset Non Keuangan</i>		<i>(2.225.506.360.312,31)</i>	<i>(2.336.616.618.764,31)</i>
ARUS KAS DARI AKTIVITAS PENDANAAN			
Arus Kas Masuk			
Pinjaman Dalam Negeri - Pemerintah Pusat		-	-
Jumlah Arus Masuk Kas		-	-
Arus Kas Keluar			
Pembayaran Pokok Pinjaman Dalam Negeri - Pemerintah Pusat		-	-
Jumlah Arus Keluar Kas		-	-
<i>Arus Kas Bersih dari Aktivitas Pendanaan/Pembiayaan</i>		-	-
ARUS KAS DARI AKTIVITAS TRANSITORIS/NON ANGGARAN			
Arus Kas Masuk			
Penerimaan Perhitungan Fihak Ketiga (PPK) Transito (Netto)	5.5.D.1.	633.747.621.785,00	513.097.388.613,00
Jumlah Arus Masuk Kas		633.747.621.785,00	513.097.388.613,00
Arus Kas Keluar			
Pengeluaran Perhitungan Fihak Ketiga (PPK)	5.5.D.2.	633.747.621.785,00	513.097.388.613,00
Jumlah Arus Keluar Kas		633.747.621.785,00	513.097.388.613,00
<i>Arus Kas Bersih dari Aktivitas Transitoris/Non Anggaran</i>		-	-
Kenaikan/Penurunan Kas	5.5.E.	456.837.396.699,58	185.454.127.346,05
Saldo Awal Kas di BUA dan Kas di Bendahara Pengeluaran	5.5.E.	441.250.917.919,86	255.796.790.573,81
Saldo Akhir Kas di BUA dan Kas di Bendahara Pengeluaran	5.5.E.	898.088.314.619,44	441.250.917.919,86
Saldo Akhir Kas Lainnya di Bendahara Pengeluaran	5.5.E.	27.468.876.910,72	47.405.300,00
Saldo Akhir Kas di Bendahara Penerimaan	5.5.E.	426.617.299,62	309.142.761,50
Saldo Akhir Kas BLUD	5.5.E.	10.158.914.307,77	21.171.841.364,34
Saldo Akhir Kas	5.5.E.	936.142.723.137,55	462.779.307.345,70

Lihat Catatan atas Laporan Keuangan yang merupakan bagian yang tidak terpisahkan dari Laporan Keuangan secara keseluruhan.



F. LAPORAN PERUBAHAN EKUITAS



PEMERINTAH ACEH
LAPORAN PERUBAHAN EKUITAS
 Untuk Tahun Yang Berakhir sampai dengan 31 Desember 2017 dan 2016

URAIAN (1)	Ref. (2)	(Dalam Rupiah)	
		2017 (3)	2016 (4)
EKUITAS AWAL	5.6.A.	18.315.063.924.865,98	15.730.372.957.973,06
Surplus/Defisit – LO	5.6.B.	1.377.428.888.730,16	1.891.754.533.577,75
DAMPAK KUMULATIF PERUBAHAN KEBIJAKAN/KESALAHAN MENDASAR	5.6.C.1.	(690.045.035.923,01)	692.936.433.315,17
Koreksi Atas Kas	5.6.C.2.	(6.534.000,00)	28.185.500.644,60
Koreksi Atas Penyisihan Piutang	5.6.C.3.	5.475.147,20	520.733.267,03
Koreksi Nilai Persediaan	5.6.C.4.	8.661.663.700,00	1.571.050.628,31
Koreksi Nilai Investasi	5.6.C.5.	(1.289.425.009,00)	313.453.453.512,35
Selisih Revaluasi Aset Tetap	5.6.C.6.	89.046.884.952,00	22.233.669.225,00
Koreksi Akumulasi Penyusutan Aset Tetap	5.6.C.7.	(775.202.773.328,36)	332.511.328.031,35
Koreksi Aset Tetap Baru Ditemukan (Hasil Sensus/Inventarisasi)	5.6.C.8.	98.606.033.052,00	75.092.219.781,00
Koreksi Aset Tetap tak Berwujud Baru Ditemukan	5.6.C.9.	1.025.310.000,00	-
Koreksi Aset Lainnya	5.6.C.10.	(4.510.565.738,34)	(784.218.109,99)
Koreksi Atas Pendapatan	5.6.C.11.	(105.973.538.201,00)	13.743.276.368,94
Koreksi Atas Beban	5.6.C.12.	(407.566.497,51)	(93.590.580.033,42)
JUMLAH EKUITAS AKHIR	5.6.D.	19.002.447.777.673,13	18.315.063.924.865,98

Lihat Catatan atas Laporan Keuangan yang merupakan bagian yang tidak terpisahkan dari Laporan Keuangan secara keseluruhan.



GUBERNUR ACEH

drh. IRWANDI YUSUF, M.Sc

Uraian (1)	Ref. (2)	Anggaran TA 2017 (3)	Realisasi TA 2017 (4)	% (5)	Realisasi TA 2016 (6)
Belanja Tidak Terduga	5.1.B.3.	40.143.562.668,00	405.475.992,00	1,01	8.898.201.500,00
Belanja Tidak Terduga	5.1.B.3.	40.143.562.668,00	405.475.992,00	1,01	8.898.201.500,00
JUMLAH BELANJA		10.892.531.159.682,00	9.813.966.287.121,03	90,10	8.425.135.819.789,93
TRANSFER	5.1.B.4.	4.019.101.650.226,00	4.018.882.323.012,25	99,99	3.694.577.376.857,14
Bagi Hasil Pajak Aceh Ke Kabupaten/Kota	5.1.B.4.a.	588.421.502.074,00	588.330.573.787,75	99,98	659.116.002.216,14
Bantuan Keuangan ke Propinsi	5.1.B.4.b.	40.000.000.000,00	40.000.000.000,00	100,00	75.000.000.000,00
Bantuan Keuangan ke Kabupaten/Kota	5.1.B.4.c.	3.388.914.155.252,00	3.388.914.155.247,50	100,00	2.958.797.424.800,00
Bantuan Keuangan kepada Partai Politik	5.1.B.4.d.	1.765.992.900,00	1.637.593.977,00	92,73	1.663.949.841,00
JUMLAH BELANJA DAN TRANSFER		14.911.632.809.908,00	13.832.848.610.133,28	92,77	12.119.713.196.647,07
SURPLUS/DEFISIT		(462.731.902.045,00)	518.141.904.883,44	(111,97)	244.850.779.500,26
PEMBIAYAAN	5.1.C.				
Penerimaan Pembiayaan	5.1.C.	462.731.902.045,00	462.731.902.045,70	100,00	288.676.554.172,33
Penggunaan Sisa Lebih Pembiayaan Anggaran tahun sebelumnya	5.1.C.	462.731.902.045,00	462.731.902.045,70	100,00	286.676.554.172,33
Penerimaan Kembali Investasi Non Permanen Lainnya	5.1.C.	-	-	-	2.000.000.000,00
Pengeluaran Pembiayaan	5.1.C.	-	72.199.960.702,31	-	70.755.431.626,89
Pembentukan Dana Cadangan	5.1.C.	-	72.199.960.702,31	-	65.945.431.626,89
Penyertaan Modal/Investasi Pemerintah Aceh	5.1.C.	-	-	-	4.850.000.000,00
PEMBIAYAAN NETTO		462.731.902.045,00	390.531.941.343,39	84,40	217.881.122.545,44
SISA LEBIH PEMBIAYAAN ANGGARAN TAHUN BERKENAAN (SiLPA)		-	908.673.846.226,83	-	462.731.902.045,70

Lihat Catatan atas Laporan Keuangan yang merupakan bagian yang tidak terpisahkan dari Laporan Keuangan secara keseluruhan.



drh. ARWANDI YUSUF, M.Sc