

A. NERACA



PEMERINTAH ACEH  
NERACA


Per 31 Desember 2013 dan 2012

(Dalam Rupiah)

URAIAN (1)	TAHUN 2013 (2)	TAHUN 2012 (3)
<b>ASET</b>		
<b>ASET LANCAR</b>		
<b>Kas</b>		
Kas di Kas Daerah	1.363.580.372.457,96	1.931.325.183.100,75
Kas di Bendahara Pengeluaran	372.357.836,00	338.530.636,00
Kas di Bendahara Penerimaan	528.272.445,07	410.950.954,29
Kas di Bendahara BLUD	36.186.329.064,24	38.829.221.672,20
<b>Jumlah Kas</b>	<b>1.400.667.331.803,27</b>	<b>1.970.903.886.363,24</b>
<b>Piutang</b>		
Piutang Pajak	17.898.330,00	772.737.630,00
Piutang BLUD	32.370.494.234,42	74.885.430.768,49
Piutang LUEP	13.208.756.350,00	13.273.856.350,00
Penyisihan Piutang LUEP	(10.283.564.600,00)	-
Piutang Dana Bergulir	30.395.931.010,00	30.395.931.010,00
Penyisihan Piutang Dana Bergulir	(30.395.931.010,00)	-
Piutang Jasa Giro	-	87.047,68
Piutang Kontribusi Tetap	200.000.000,00	-
Bagian Lancar Tagihan Penjualan Angsuran	150.069.844,00	36.186.000,00
<b>Jumlah Piutang</b>	<b>35.663.654.158,42</b>	<b>119.364.228.806,17</b>
<b>Belanja Dibayar Dimuka</b>		
Asuransi Dibayar Dimuka	3.389.260.872,19	2.303.021.630,61
<b>Jumlah Belanja Dibayar Dimuka</b>	<b>3.389.260.872,19</b>	<b>2.303.021.630,61</b>
<b>Persediaan</b>	<b>2.438.825.905.695,95</b>	<b>1.105.487.393.233,90</b>
<b>JUMLAH ASET LANCAR</b>	<b>3.878.546.152.529,83</b>	<b>3.198.058.530.033,92</b>
<b>ASET TIDAK LANCAR</b>		
<b>INVESTASI JANGKA PANJANG</b>		
<b>Investasi Non Permanen</b>		
Investasi Dana Bergulir	1.100.000.000,00	1.100.000.000,00
<b>Jumlah Investasi Non Permanen</b>	<b>1.100.000.000,00</b>	<b>1.100.000.000,00</b>
<b>Investasi Permanen</b>		
Penyertaan Modal Pemerintah Daerah	1.113.366.134.419,00	1.122.146.621.689,32
Penyertaan Modal Perusahaan Patungan	10.200.000.000,00	10.200.000.000,00
<b>Jumlah Investasi Permanen</b>	<b>1.123.566.134.419,00</b>	<b>1.132.346.621.689,32</b>
<b>JUMLAH INVESTASI JANGKA PANJANG</b>	<b>1.124.666.134.419,00</b>	<b>1.133.446.621.689,32</b>
<b>ASET TETAP</b>		
Tanah	3.459.731.470.237,00	3.442.676.224.478,00
Peralatan dan Mesin	1.678.684.313.240,00	1.484.273.654.385,00
Gedung dan Bangunan	2.252.772.285.030,00	2.815.483.799.374,00
Jalan, Irigasi dan Jaringan	6.688.372.130.687,00	5.854.924.708.501,00
Aset Tetap Lainnya	110.415.036.339,00	118.471.753.583,00
Konstruksi Dalam Pengerjaan	98.746.672.666,00	70.591.085.171,00
<b>JUMLAH ASET TETAP</b>	<b>14.288.721.908.199,00</b>	<b>13.786.421.225.492,00</b>
<b>DANA CADANGAN</b>	<b>773.909.187.634,00</b>	<b>753.950.159.498,00</b>

URAIAN (1)	TAHUN 2013 (2)	TAHUN 2012 (3)
<b>Aset Lainnya</b>	<b>62.676.581.790,18</b>	<b>98.568.999.560,43</b>
Tuntutan Ganti Rugi	24.749.248.329,43	33.580.463.284,43
Dana PER	40.685.546.765,05	48.621.183.576,00
Penyisihan Pengembalian Dana PER	(33.566.330.457,00)	-
Aset Tak Berwujud	23.663.045.480,40	9.398.185.000,00
Tagihan Penjualan Angsuran	175.903.972,30	-
Aset Lain-lain	6.969.167.700,00	6.969.167.700,00
<b>JUMLAH ASET TIDAK LANCAR</b>	<b>16.249.973.812.042,18</b>	<b>15.772.387.006.239,70</b>
<b>TOTAL ASET</b>	<b>20.128.519.964.572,01</b>	<b>18.970.445.536.273,70</b>
<b>KEWAJIBAN</b>		
<b>Kewajiban Jangka Pendek</b>		
Utang Bunga - BLUD	1.639.522,00	-
Utang Fihak Ketiga - BLUD	35.084.603,00	-
Utang Jangka Pendek Lainnya	107.877.628.538,76	76.238.763.559,92
<b>JUMLAH KEWAJIBAN JANGKA PENDEK</b>	<b>107.914.352.663,76</b>	<b>76.238.763.559,92</b>
<b>Kewajiban Jangka Panjang</b>		
Pinjaman RDI	23.833.926.048,22	-
<b>JUMLAH KEWAJIBAN JANGKA PANJANG</b>	<b>23.833.926.048,22</b>	<b>-</b>
<b>JUMLAH KEWAJIBAN</b>	<b>131.748.278.711,98</b>	<b>76.238.763.559,92</b>
<b>EKUITAS DANA</b>		
<b>Ekuitas Dana Lancar</b>		
Sisa Lebih Pembiayaan Anggaran (SILPA)	1.363.952.730.293,96	1.931.663.713.736,75
Sisa Lebih Pembiayaan Anggaran (SILPA) BLUD	36.186.329.064,24	38.829.221.672,20
Pendapatan yang Ditangguhkan	528.272.445,07	410.950.954,29
Cadangan Piutang	35.663.654.158,42	119.364.228.806,17
Cadangan Persediaan	2.438.825.905.695,95	1.105.487.393.233,90
Cadangan Belanja Dibayar Dimuka	3.389.260.872,19	2.303.021.630,61
Dana yang Harus Disediakan untuk Pembayaran Utang Jangka Pendek	(107.914.352.663,76)	(76.238.763.559,92)
<b>JUMLAH EKUITAS DANA LANCAR</b>	<b>3.770.631.799.866,07</b>	<b>3.121.819.766.474,00</b>
<b>Ekuitas Dana Investasi</b>		
Diinvestasikan dalam Investasi Jangka Panjang	1.124.666.134.419,00	1.133.446.621.689,32
Diinvestasikan dalam Aset Tetap	14.288.721.908.199,00	13.786.421.225.492,00
Diinvestasikan dalam Aset Lainnya	62.676.581.790,18	98.568.999.560,43
Dana yang Harus Disediakan untuk Pembayaran Utang Jangka panjang	(23.833.926.048,22)	-
<b>JUMLAH EKUITAS DANA INVESTASI</b>	<b>15.452.230.698.359,96</b>	<b>15.018.436.846.741,70</b>
<b>Ekuitas Dana Cadangan</b>		
Diinvestasikan dalam Dana Cadangan	773.909.187.634,00	753.950.159.498,00
<b>JUMLAH EKUITAS DANA CADANGAN</b>	<b>773.909.187.634,00</b>	<b>753.950.159.498,00</b>
<b>JUMLAH EKUITAS DANA</b>	<b>19.996.771.685.860,03</b>	<b>18.894.206.772.713,70</b>
<b>TOTAL KEWAJIBAN DAN EKUITAS DANA</b>	<b>20.128.519.964.572,01</b>	<b>18.970.445.536.273,70</b>

Lihat Catatan atas Laporan Keuangan yang merupakan bagian yang tidak terpisahkan dari Laporan Keuangan secara keseluruhan.

GUBERNUR ACEH  
  
 dr. H. ZAINI ABDULLAH



**B. LAPORAN REALISASI ANGGARAN**



**PEMERINTAH ACEH  
LAPORAN REALISASI ANGGARAN**

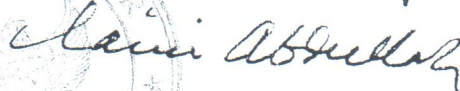
Untuk Tahun Yang Berakhir sampai dengan 31 Desember 2013 dan 2012

(Dalam Rupiah)

Uraian (1)	Anggaran TA 2013 (2)	Realisasi TA 2013 (3)	% (4)	Realisasi TA 2012 (5)
<b>PENDAPATAN ACEH</b>				
Pendapatan Asli Aceh	1.167.694.484.330,00	1.325.435.091.289,19	113,51	901.720.376.620,63
Pajak Aceh	690.468.221.122,00	752.846.745.436,00	109,03	687.476.816.747,00
Retribusi Aceh	-	6.346.061.307,00	-	6.317.974.149,00
Hasil Pengelolaan Kekayaan Aceh Yang Dipisahkan dan Hasil Penyertaan Modal Aceh	102.000.000.000,00	123.628.754.544,62	121,20	96.317.227.941,52
Lain-lain Pendapatan Asli Aceh Yang Sah	365.226.263.208,00	429.314.119.623,28	117,55	101.330.082.163,29
Zakat/Infaq	10.000.000.000,00	13.299.410.378,29	132,99	10.278.275.619,82
<b>Pendapatan Transfer</b>	<b>9.241.702.416.239,00</b>	<b>9.330.839.235.109,00</b>	<b>100,96</b>	<b>8.278.422.671.817,00</b>
Transfer Pemerintah Pusat-Dana Perimbangan	2.563.800.263.239,00	2.675.448.212.109,00	104,35	2.359.784.326.817,00
Dana Bagi Hasil Pajak	257.523.712.089,00	254.514.662.920,00	98,83	251.127.884.759,00
Dana Bagi Hasil Hidrokarbon dan SDA lainnya	1.138.682.523.150,00	1.253.339.521.189,00	110,07	1.147.162.025.058,00
Dana Alokasi Umum	1.092.445.518.000,00	1.092.445.518.000,00	100,00	911.080.707.000,00
Dana Alokasi Khusus	75.148.510.000,00	75.148.510.000,00	100,00	50.413.710.000,00
Transfer Pemerintah Pusat Lainnya	6.677.902.153.000,00	6.655.391.023.000,00	99,66	5.918.638.345.000,00
Dana Otonomi Khusus	6.222.785.783.000,00	6.222.785.783.000,00	100,00	5.476.288.764.000,00
Dana Penyesuaian	455.116.370.000,00	432.605.240.000,00	95,05	442.349.581.000,00
Lain-lain Pendapatan Yang Sah	62.143.885.980,00	15.552.194.047,00	25,03	-
Pendapatan Hibah	3.255.263.550,00	741.628.280,00	22,78	-
Pendapatan Lainnya	58.888.622.430,00	14.810.565.767,00	25,15	-
<b>JUMLAH PENDAPATAN</b>	<b>10.471.540.786.549,00</b>	<b>10.671.826.520.445,19</b>	<b>101,91</b>	<b>9.180.143.048.437,63</b>
<b>BELANJA ACEH</b>				
Belanja Operasi	9.197.620.818.708,00	8.437.527.191.625,39	91,74	6.889.064.545.398,00
Belanja Pegawai	1.382.827.649.935,00	1.306.315.527.899,00	94,47	1.077.843.382.779,00
Belanja Barang	6.131.519.897.752,00	5.618.995.231.051,39	91,64	4.230.353.664.019,00
Belanja Hibah	1.324.796.517.768,00	1.219.682.992.675,00	92,07	1.065.211.457.183,00
Belanja Bantuan Sosial	358.476.753.253,00	292.533.440.000,00	81,60	515.656.041.417,00
Belanja Modal	1.783.202.443.969,00	1.650.120.551.283,00	92,54	815.338.776.452,00
Belanja tanah	21.179.900.000,00	8.404.557.000,00	39,68	62.449.994.462,00
Belanja Peralatan dan Mesin	432.144.184.959,00	404.635.807.319,00	93,63	122.042.001.752,00
Belanja Gedung dan Bangunan	543.203.322.059,00	511.836.096.388,00	94,23	256.554.042.928,00
Belanja Jalan, Irigasi dan Jaringan	772.530.412.980,00	712.421.451.713,00	92,22	368.599.696.800,00
Belanja Aset Tetap Lainnya	14.144.623.971,00	12.822.638.863,00	90,65	5.693.040.510,00

Uraian (1)	Anggaran TA 2013 (2)	Realisasi TA 2013 (3)	% (4)	Realisasi TA 2012 (5)
Belanja Tidak Terduga	323.511.177.735,00	61.380.277.961,00	18,97	96.477.745.833,00
Belanja Tidak Terduga	323.511.177.735,00	61.380.277.961,00	18,97	96.477.745.833,00
Jumlah Belanja	11.304.334.440.412,00	10.149.028.020.869,40	89,78	7.800.881.067.683,00
Transfer	1.094.020.059.873,00	1.071.399.534.264,42	97,93	956.438.875.869,18
Bagi Hasil Pajak ke Kabupaten/Kota	275.000.000.000,00	269.719.474.396,42	98,08	262.803.875.869,18
Bantuan Keuangan Lainnya	819.020.059.873,00	801.680.059.868,00	97,88	693.635.000.000,00
<b>JUMLAH BELANJA DAN TRANSFER</b>	<b>12.398.354.500.285,00</b>	<b>11.220.427.555.133,81</b>	<b>90,50</b>	<b>8.757.319.943.552,18</b>
<b>SURPLUS/DEFISIT</b>	<b>(1.926.813.713.736,00)</b>	<b>(548.601.034.688,62)</b>	<b>28,47</b>	<b>422.823.104.885,45</b>
<b>PEMBIAYAAN</b>				
Penerimaan Pembiayaan	1.931.663.713.736,00	1.968.699.122.182,82	101,92	1.508.840.608.851,30
Penggunaan Sisa Lebih Pembiayaan Anggaran tahun sebelumnya	1.931.663.713.736,00	1.968.699.122.182,82	101,92	1.508.840.608.851,30
Pengeluaran Pembiayaan	4.850.000.000,00	19.959.028.136,00	-	-
Penyertaan Modal Pemerintah Aceh	4.850.000.000,00	-	-	-
Penggunaan SILPA untuk Jasa Giro dari Pembentukan Dana Cadangan	-	19.959.028.136,00	-	-
<b>PEMBIAYAAN NETTO</b>	<b>1.926.813.713.736,00</b>	<b>1.948.740.094.046,82</b>	<b>101,14</b>	<b>1.508.840.608.851,30</b>
<b>SISA LEBIH PEMBIAYAAN ANGGARAN TAHUN BERKENAAN (SILPA)</b>	<b>-</b>	<b>1.400.139.059.358,20</b>	<b>-</b>	<b>1.931.663.713.736,75</b>

Lihat Catatan atas Laporan Keuangan yang merupakan bagian yang tidak terpisahkan dari Laporan Keuangan secara keseluruhan.

GUBERNUR ACEH  
  
 dr. H. ZAINI ABDULLAH



C. LAPORAN ARUS KAS



PEMERINTAH ACEH  
LAPORAN ARUS KAS



Untuk Tahun Yang Berakhir sampai dengan 31 Desember 2013 dan 2012

(Dalam Rupiah)

URAIAN (1)	TAHUN 2013 (2)	TAHUN 2012 (3)
<b>ARUS KAS DARI AKTIVITAS OPERASI</b>		
<b>Arus Masuk Kas</b>		
Pendapatan Pajak Aceh	752.846.745.436,00	687.476.816.747,00
Pendapatan Retibusi Aceh	6.346.061.307,00	6.317.974.149,00
Hasil Pengelolaan Kekayaan Aceh yang Dipisahkan Zakat/Infaq	123.628.754.544,62	96.317.227.941,52
Lain-lain Pendapatan Asli Aceh Yang Sah	13.299.410.378,29	10.278.275.619,82
Dana Bagi Hasil Pajak	200.263.752.203,72	100.983.313.110,29
Dana Bagi Hasil Bukan Pajak (Sumber Daya Alam)	254.514.662.920,00	251.127.884.759,00
Dana Alokasi Umum	1.253.339.521.189,00	122.177.983.361,00
Dana Alokasi Khusus	1.092.445.518.000,00	911.080.707.000,00
Dana Otonomi Khusus	75.148.510.000,00	50.413.710.000,00
Dana Tambahan Bagi Hasil Minyak dan Gas Bumi	6.222.785.783.000,00	5.476.288.764.000,00
Dana Penyesuaian	432.605.240.000,00	1.024.984.041.697,00
Hibah	741.628.280,00	-
Pendapatan Lainnya	14.810.565.767,00	-
<b>Jumlah Arus Kas Masuk</b>	<b>10.442.776.153.025,63</b>	<b>9.179.796.279.384,63</b>
<b>Arus Kas Keluar</b>		
Belanja Pegawai	1.181.963.173.544,00	1.077.843.382.779,00
Belanja Barang dan Jasa	5.517.602.666.365,00	4.230.353.664.019,00
Belanja Hibah	1.219.682.992.675,00	1.065.211.457.183,00
Belanja Bantuan Sosial	292.533.440.000,00	515.656.041.417,00
Belanja Bantuan Keuangan	801.680.059.868,00	693.635.000.000,00
Belanja Tidak Terduga	61.380.277.961,00	96.477.745.833,00
Belanja Bagi Hasil ke Kabupaten/Kota	269.719.474.396,42	262.803.875.869,18
<b>Jumlah Arus Kas keluar</b>	<b>9.344.562.084.809,42</b>	<b>7.941.981.167.100,18</b>
<b>Arus Kas Bersih dari Aktivitas Operasi</b>	<b>1.098.214.068.216,21</b>	<b>1.237.815.112.284,45</b>
<b>ARUS KAS DARI AKTIVITAS INVESTASI ASET NONKEUANGAN</b>		
<b>Arus Kas Masuk</b>		
Pendapatan Penjualan atas Tanah	-	-
Pendapatan Penjualan atas Peralatan dan Mesin	59.723.000,00	304.652.515,00
Pendapatan Penjualan atas Gedung dan Bangunan	17.176.430,00	42.116.538,00
Pendapatan Penjualan atas Jalan, Irigasi dan Jaringan	-	-
Pendapatan Penjualan Aset Tetap Lainnya	-	-
Pendapatan Penjualan Aset Lainnya	-	-
<b>Jumlah Arus Kas Masuk</b>	<b>76.899.430,00</b>	<b>346.769.053,00</b>
<b>Arus Kas Keluar</b>		
Belanja Tanah	8.404.557.000,00	62.449.994.462,00
Belanja Peralatan dan Mesin	401.388.958.489,00	122.042.001.752,00
Belanja Gedung dan Bangunan	511.035.768.888,00	256.554.042.928,00
Belanja Jalan, Irigasi dan Jaringan	712.390.999.713,00	368.599.696.800,00
Belanja Aset Tetap Lainnya	12.822.638.863,00	5.693.040.510,00
<b>Jumlah Arus Kas Keluar</b>	<b>1.646.042.922.953,00</b>	<b>815.338.776.452,00</b>
<b>Arus Kas Bersih dari Aktivitas Investasi Aset Non keuangan</b>	<b>(1.645.966.023.523,00)</b>	<b>(814.992.007.399,00)</b>

URAIAN (1)	TAHUN 2013 (2)	TAHUN 2012 (3)
<b>ARUS KAS DARI AKTIVITAS PEMBIAYAAN</b>		
<b>Arus Kas Masuk</b>		
Pencairan Dana Cadangan	-	-
Hasil Penjualan Aset/Kekayaan Aceh yang Dipisahkan	-	-
Penerimaan Pinjaman dan Obligasi	-	-
Penerimaan Kembali Pinjaman	-	-
Penerimaan Piutang	-	-
Jumlah Arus Kas Masuk	-	-
<b>Arus Kas Keluar</b>		
Pembentukan Dana Cadangan	-	-
Penggunaan SILPA untuk Jasa Giro Dari Pembentukan Dana Cadangan	19.959.028.136,00	-
Penyertaan Modal (Investasi) Pemerintah Aceh	-	-
Pembayaran Pokok Utang Pinjaman dan Obligasi	-	-
Pemberian Pinjaman	-	-
Penggunaan SILPA yang telah diterbitkan SKPS	-	-
Jumlah Arus Kas Keluar	19.959.028.136,00	-
<i>Arus Kas Bersih dari Aktivitas Pembiayaan</i>	<i>(19.959.028.136,00)</i>	-
<b>ARUS KAS DARI AKTIVITAS NON ANGGARAN</b>		
<b>Arus Kas Masuk</b>		
Penerimaan Perhitungan Pihak Ketiga	648.692.121.117,00	483.069.851.283,50
Transito (netto)	(33.827.200,00)	2.041.169.855,00
Jumlah Arus Kas Masuk	648.658.293.917,00	485.111.021.138,50
<b>Arus Kas Keluar</b>		
Pengeluaran Perhitungan Pihak Ketiga	648.692.121.117,00	483.069.851.283,50
Jumlah Arus Kas Keluar	648.692.121.117,00	483.069.851.283,50
<i>Arus Kas Bersih dari Aktivitas Non Anggaran</i>	<i>(33.827.200,00)</i>	2.041.169.855,00
Kenaikan (Penurunan) Bersih Kas Selama Periode	(567.744.810.642,79)	424.864.274.740,45
Saldo Awal Kas	1.931.325.183.100,75	1.506.460.908.360,30
Saldo Akhir Kas di BUA	1.363.580.372.457,95	1.931.325.183.100,75
Saldo Akhir Kas di Bendahara Pengeluaran	372.357.836,00	338.530.636,00
Saldo Akhir Kas di Bendahara Penerimaan	528.272.445,07	410.950.954,29
Saldo BLUD	36.186.329.064,24	-
Saldo Akhir Kas	1.400.667.331.803,27	1.932.074.664.691,04

*Lihat Catatan atas Laporan Keuangan yang merupakan bagian yang tidak terpisahkan dari Laporan Keuangan secara keseluruhan.*


  
 GUBERNUR ACEH
   

  
 dr. H. ZAINI ABDULLAH